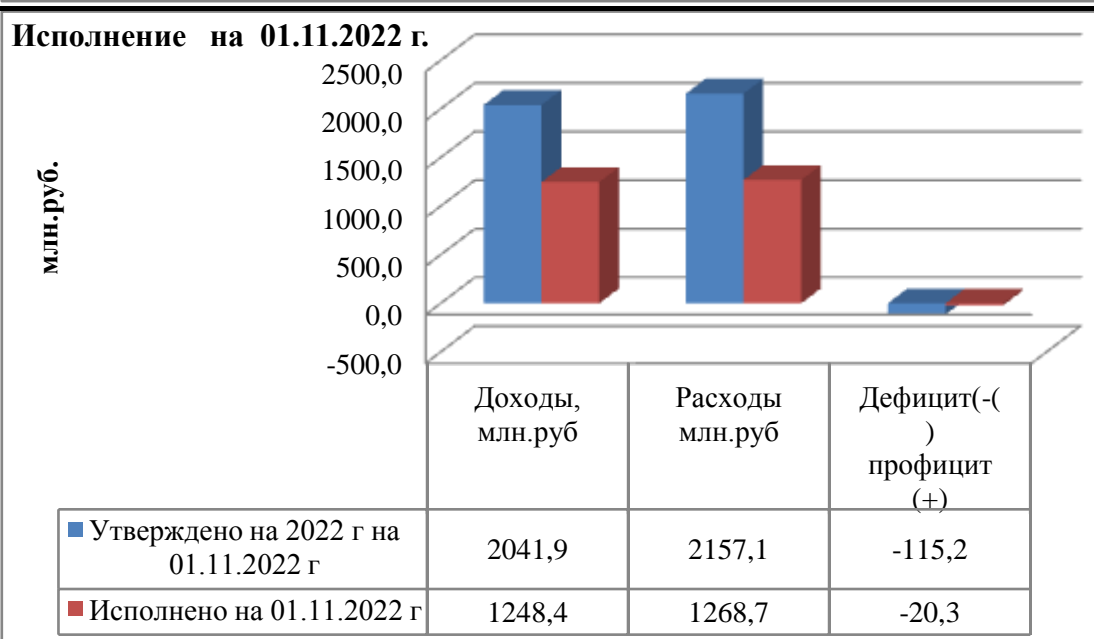
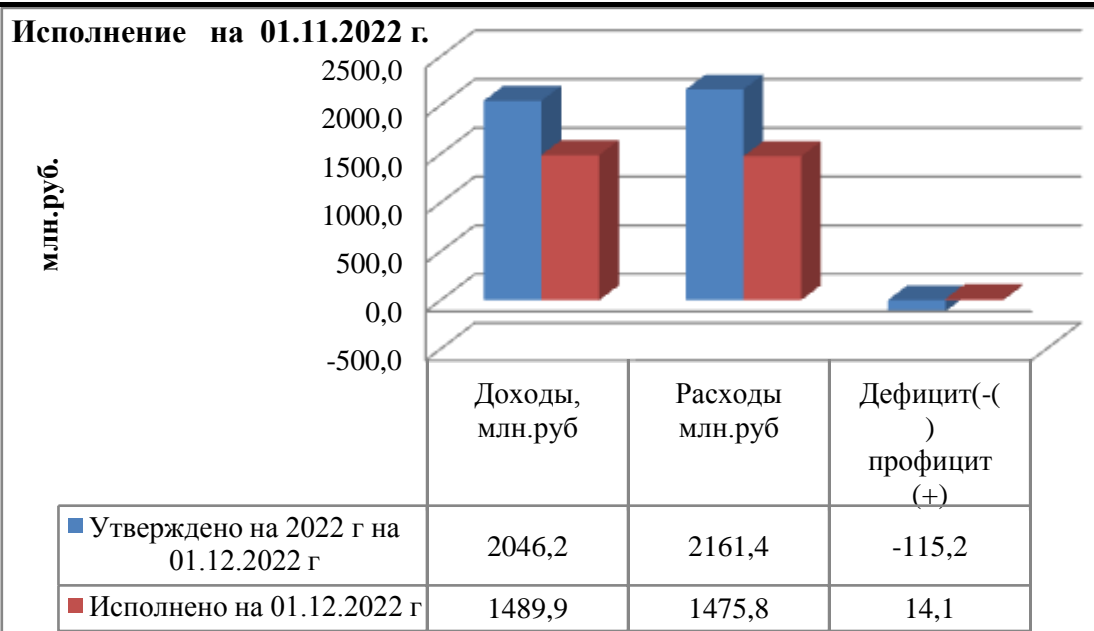
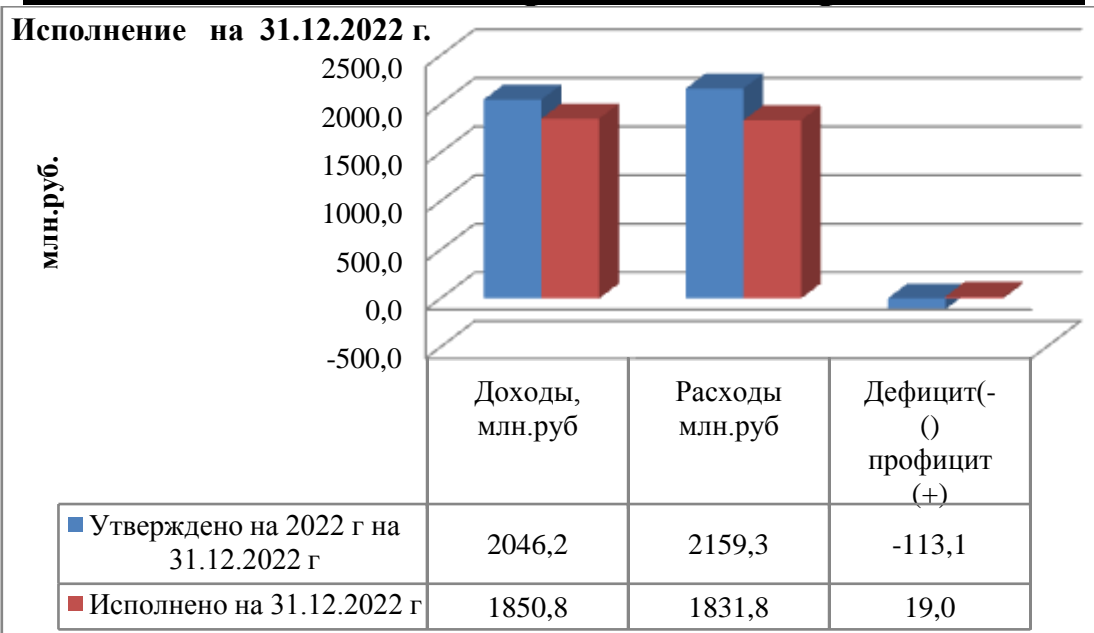


## Сведения о бюджете города Дивногорска 2022 г.



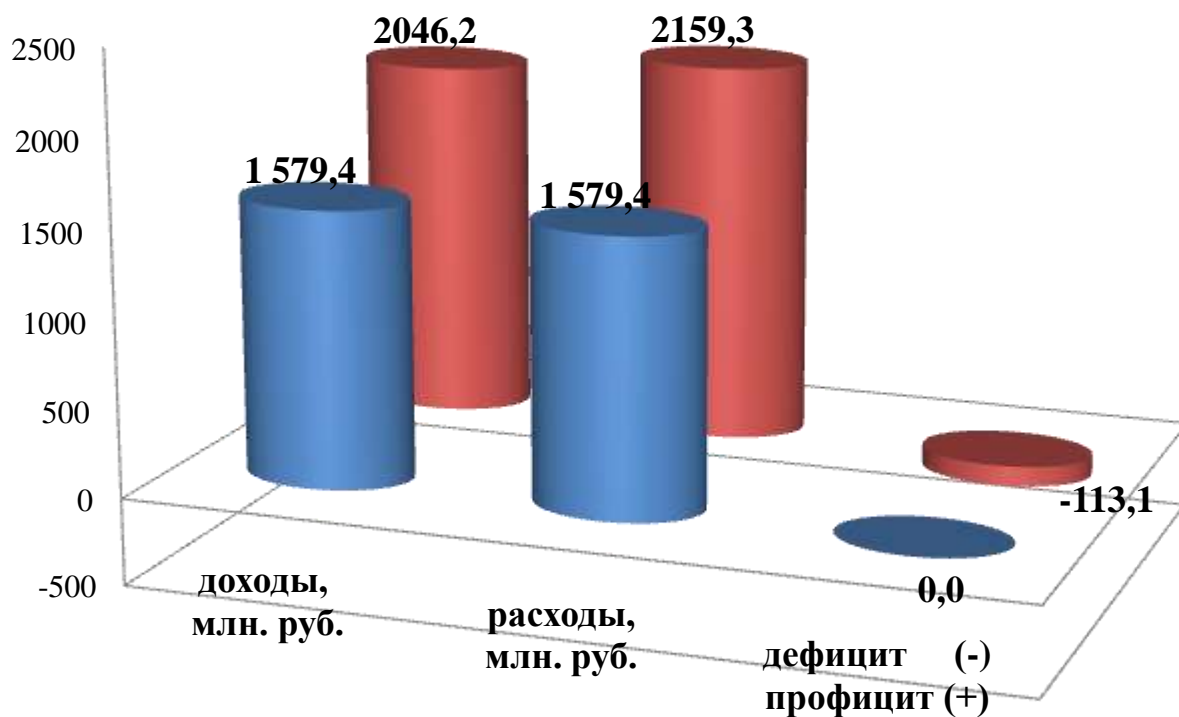
## Сведения о состоянии муниципального долга

Год	1 квартал, на 1 апреля	2 квартал на 1 июля	3 квартал на 1 октября	4 квартал на 31 декабря
<b>2019 год факт</b>	<b>24,8</b>	<b>5,9</b>	<b>5,9</b>	<b>6,0</b>
<b>2020 год факт</b>	<b>6,0</b>	<b>9,0</b>	<b>9,0</b>	<b>6,0</b>
<b>2021 год факт</b>	<b>0</b>	<b>0</b>	<b>0</b>	<b>0</b>
<b>2022 год факт</b>	<b>0</b>	<b>0</b>	<b>0</b>	<b>0</b>

Долговые обязательства муниципального образования города Дивногорска в 2019, 2020 годах являлись среднесрочными (от одного года до пяти лет) и существовали в виде обязательств по :

-бюджетным кредитам, привлеченным в местный бюджет от других бюджетов бюджетной системы Российской Федерации.

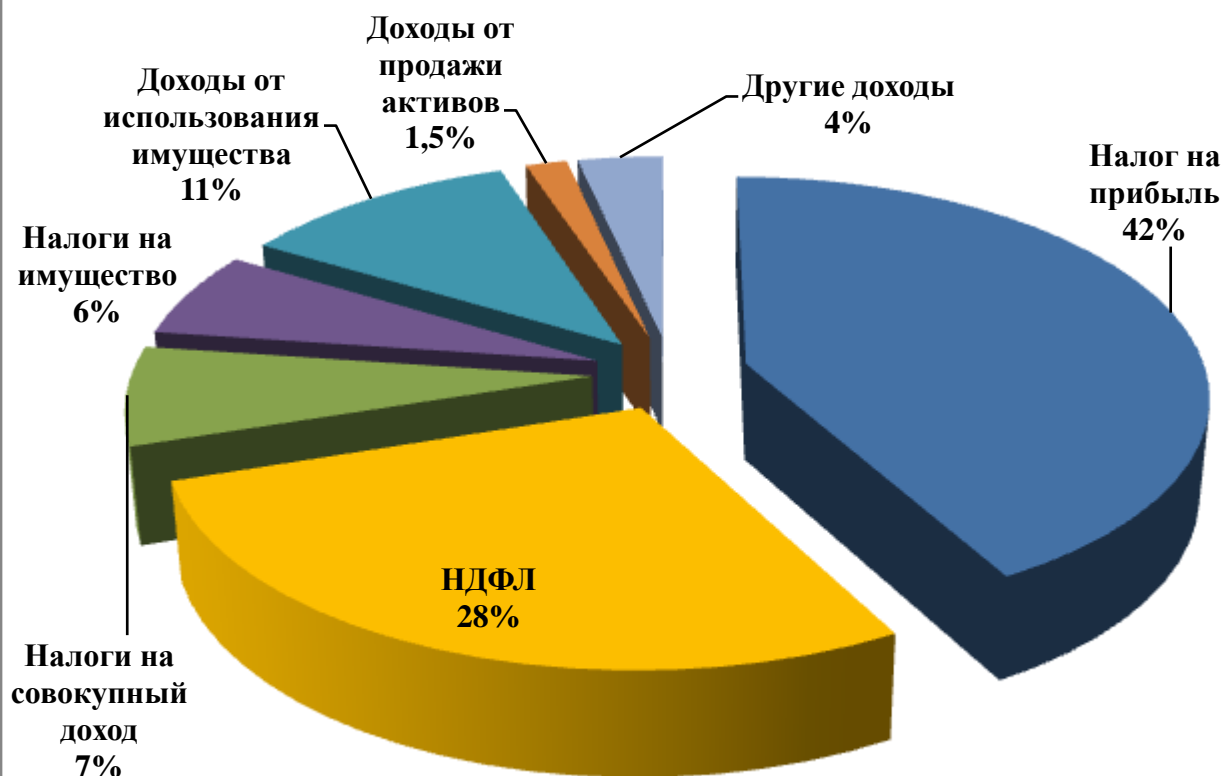
## Основные параметры бюджета города Дивногорска на 2022 год



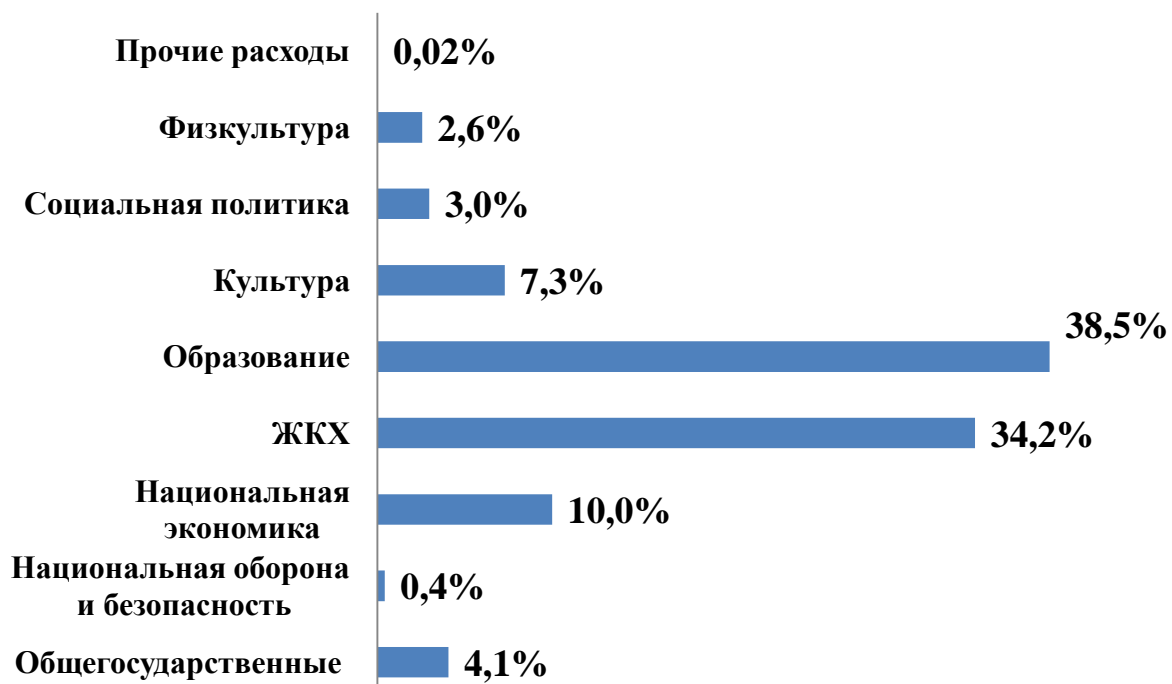
■ Утверждено на 2022 год первоначально  
(Решение ГС от 22.12.2021г. № 17- 106-ГС)

■ Утверждено на 2022 год  
(по состоянию на 31.12. 2022 года)

## Структура налоговых и неналоговых доходов на 31.12.2022г



## Структура расходов бюджета на 31.12. 2022г.



## Сведения

о ходе исполнения местного бюджета г.Дивногорска на 01 января 2023 года

тыс. руб.

Наименование	План	Исполнено	% исполнения
<b>Доходы</b>			
Налог на прибыль	277 021,6	263 355,2	95,1%
Налог на доходы физических лиц	184 135,6	197 873,9	107,5%
Акцизы по подакцизным товарам (продукции), производимым на территории Российской Федерации	3 147,1	3 631,5	115,4%
Налоги на совокупный доход	47 840,4	55 231,3	115,4%
Налоги на имущество	41 870,4	46 731,0	111,6%
Государственная пошлина	7 676,4	7 789,8	101,5%
Задолженность и перерасчеты по отмененным налогам	0,2	0,2	100,0%
Доходы от использования имущества, находящегося в муниципальной собственности	74 426,7	76 338,2	102,6%
Платежи при пользовании природными ресурсами	82,1	81,9	99,7%
Доходы от оказания платных услуги компенсации затрат государства	9 694,2	10 600,6	109,4%
Доходы от продажи материальных и нематериальных активов	11 064,2	11 478,3	103,7%
Административные платежи и сборы	213,6	218,4	102,2%
Штрафы, санкции, возмещение ущерба	1 836,1	1 823,5	99,3%
Прочие неналоговые доходы	100,0	101,0	101,0%
Безвозмездные, прочие безвозмездные поступления	1 393 695,6	1 182 153,9	84,8%
Доходы от возврата бюд.учреждениями остатков субсидий прошлых лет	4,0	4,0	100,0%
Возврат остатков МБТ прошлых лет	-6 601,0	-6 601,0	100,0%
<b>Всего доходов:</b>	<b>2 046 207,2</b>	<b>1 850 811,7</b>	<b>90,5%</b>
<b>Расходы по разделам и подразделам</b>			
<b>Общегосударственные вопросы</b>	<b>87 662,8</b>	<b>85 921,5</b>	<b>98,0%</b>
Функционирование высшего должностного лица субъекта Российской Федерации и муниципального образования	2 562,9	2 562,4	100,0%
Функционирование законодательных (представительных) органов государственной власти и представительных органов муниципальных образований	4 539,4	4 539,1	100,0%
Функционирование Правительства Российской Федерации, высших исполнительных органов государственной власти субъектов Российской Федерации, местных администраций	53 410,4	52 221,9	97,8%
Судебная система	94,7	94,7	100,0%
Обеспечение деятельности финансовых, налоговых и таможенных органов и органов финансового (финансово-бюджетного) надзора	13 028,3	12 764,7	98,0%
Резервные фонды	141,0	0,0	0,0%
Другие общегосударственные вопросы	13 886,1	13 738,7	98,9%
<b>Национальная оборона</b>	<b>4 031,2</b>	<b>4 031,2</b>	<b>100,0%</b>
Мобилизационная и вневойсковая подготовка	4 031,2	4 031,2	100,0%

<b>Национальная безопасность и правоохранительная деятельность</b>	<b>5 233,7</b>	<b>5 092,8</b>	<b>97,3%</b>
Защита населения и территории от последствий чрезвычайных ситуаций природного и техногенного характера, пожарная безопасность	5 203,7	5 062,8	97,3%
Другие вопросы в области национальной безопасности и правоохранительной деятельности	30,0	30,0	100,0%
<b>Национальная экономика</b>	<b>215 904,8</b>	<b>210 732,5</b>	<b>97,6%</b>
Транспорт	20 169,5	20 104,2	99,7%
Дорожное хозяйство	148 903,7	146 504,5	98,4%
Другие вопросы в области национальной экономики	46 831,6	44 123,8	94,2%
<b>Жилищно-коммунальное хозяйство</b>	<b>738 639,1</b>	<b>429 848,4</b>	<b>58,2%</b>
Жилищное хозяйство	402 795,1	98 276,2	24,4%
Коммунальное хозяйство	135 031,7	133 511,9	98,9%
Благоустройство	171 221,2	169 112,4	98,8%
Другие вопросы в области жилищно-коммунального хозяйства	29 591,2	28 948,0	97,8%
<b>Образование</b>	<b>830 664,0</b>	<b>824 235,4</b>	<b>99,2%</b>
Дошкольное образование	335 482,3	331 531,9	98,8%
Общее образование	299 918,3	298 945,7	99,7%
Дополнительное образование детей	110 638,2	110 320,8	99,7%
Молодежная политика и оздоровление детей	25 054,0	24 809,0	99,0%
Другие вопросы в области образования	59 571,2	58 628,1	98,4%
<b>Культура и кинематография</b>	<b>157 471,0</b>	<b>156 061,5</b>	<b>99,1%</b>
Культура	121 317,7	120 263,9	99,1%
Другие вопросы в области культуры, кинематографии	36 153,3	35 797,6	99,0%
<b>Здравоохранение</b>	<b>414,4</b>	<b>414,4</b>	<b>100,0%</b>
Другие вопросы в области здравоохранения	414,4	414,4	100,0%
<b>Социальная политика</b>	<b>64 133,6</b>	<b>60 783,8</b>	<b>94,8%</b>
Пенсионное обеспечение	1 719,1	1 719,1	100,0%
Социальное обеспечение населения	32 013,4	29 787,2	93,0%
Охрана семьи и детства	29 013,1	28 134,0	97,0%
Другие вопросы в области социальной политики	1 388,0	1 143,6	82,4%
<b>Физическая культура и спорт</b>	<b>55 196,3</b>	<b>54 628,8</b>	<b>99,0%</b>
Физическая культура	30 849,5	30 618,5	99,3%
Массовый спорт	21 112,4	20 803,5	98,5%
Другие вопросы в области физической культуры и спорта	3 234,4	3 206,8	99,1%
<b>Всего расходов:</b>	<b>2 159 350,9</b>	<b>1 831 750,4</b>	<b>84,8%</b>

#### Расходы в разрезе муниципальных программ

Наименование	План	Исполнено	% исполнения
Муниципальная программа города Дивногорска «Система образования города Дивногорска»	836 350,1	827 253,7	98,9%
Муниципальная программа города Дивногорска «Культура муниципального образования город Дивногорск»	231 006,6	229 468,2	99,3%
Муниципальная программа города Дивногорска «Физическая культура, спорт и молодежная политика в муниципальном образовании город Дивногорск»	72 192,8	71 380,6	98,9%
Муниципальная программа города Дивногорска «Обеспечение доступным и комфортным жильем граждан муниципального образования город Дивногорск»	409 017,6	104 462,9	25,5%

Муниципальная программа города Дивногорска «Содействие развитию местного самоуправления»	6 581,3	3 911,4	59,4%
Муниципальная программа города Дивногорска «Транспортная система муниципального образования город Дивногорск»	169 073,2	166 608,7	98,5%
Муниципальная программа города Дивногорска «Функционирование жилищно-коммунального хозяйства и повышение энергетической эффективности на территории муниципального образования город Дивногорск»	188 120,0	185 586,2	98,7%
Муниципальная программа города Дивногорска «Управление муниципальными финансами»	11 517,9	11 254,4	97,7%
Муниципальная программа города Дивногорска «Управление имуществом и земельными ресурсами муниципального образования город Дивногорск»	539,0	538,1	99,8%
Формирование комфортной городской (сельской) среды по муниципальному образованию город Дивногорск	136 007,1	134 089,7	98,6%
Непрограммные мероприятия	98 945,3	97 196,6	98,2%
<b>Всего расходов:</b>	<b>2 159 350,9</b>	<b>1 831 750,4</b>	<b>84,8%</b>

<b>Дефицит (-) или профицит (+)</b>	<b>- 113 143,7</b>	<b>19 061,2</b>	
<b>Бюджетные кредиты от других бюджетов бюджетной системы Российской Федерации</b>	-	-	
Получение бюджетных кредитов от других бюджетов бюджетной системы РФ			
Погашение бюджетных кредитов, полученных от других бюджетов бюджетной системы РФ	-	-	
<b>Изменение остатков средств на счетах по учету средств бюджета</b>	<b>113 143,7</b>	<b>- 19 061,3</b>	
увеличение остатков средств бюджета	- 2 046 207,2	- 1 850 811,7	
уменьшение остатков средств бюджета	2 159 350,9	1 831 750,4	
<b>Итого источников внутреннего финансирования дефицита бюджета</b>	<b>113 143,7</b>	<b>- 19 061,2</b>	