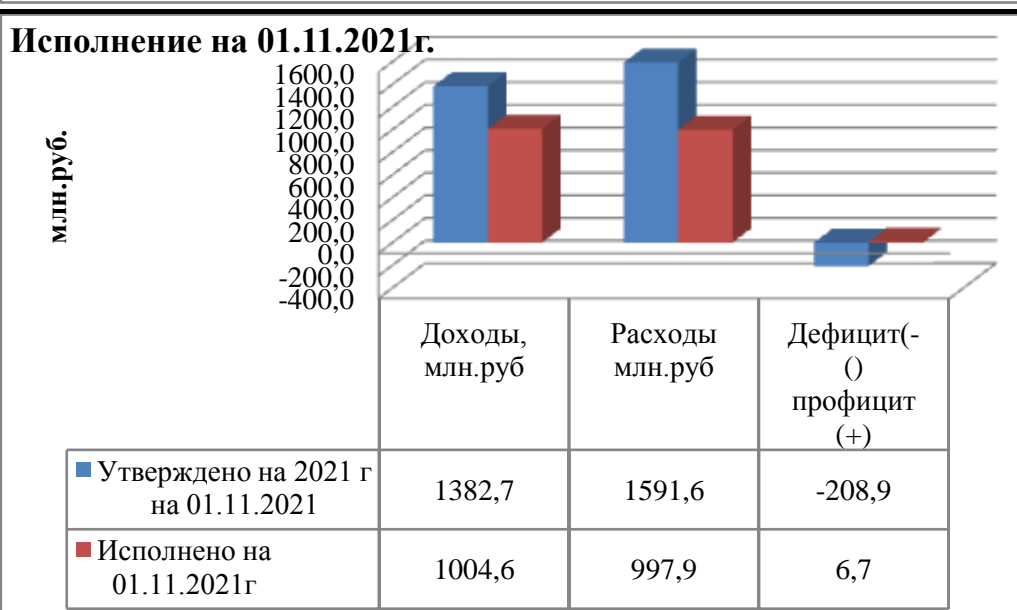
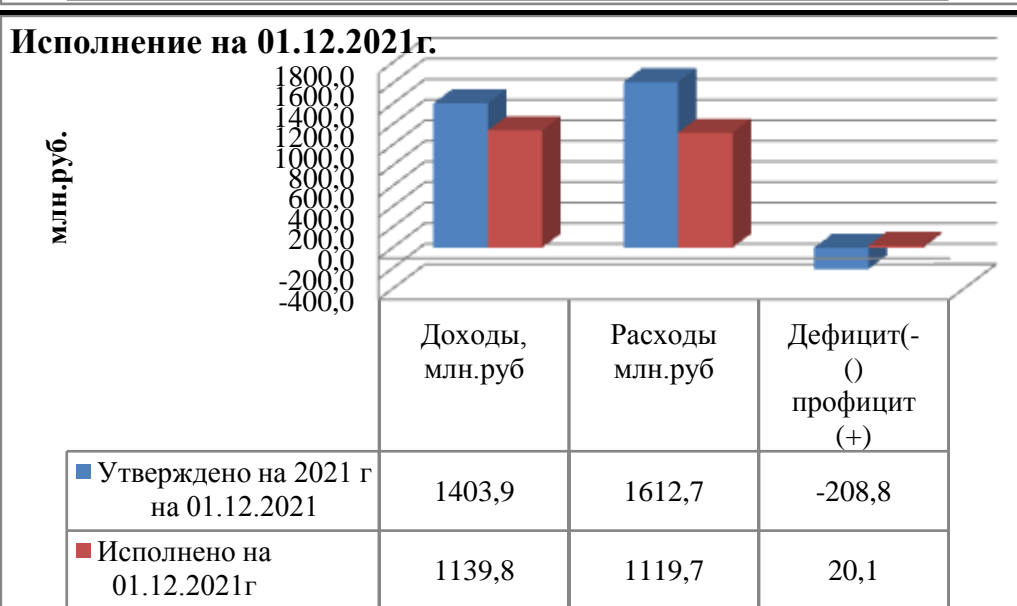
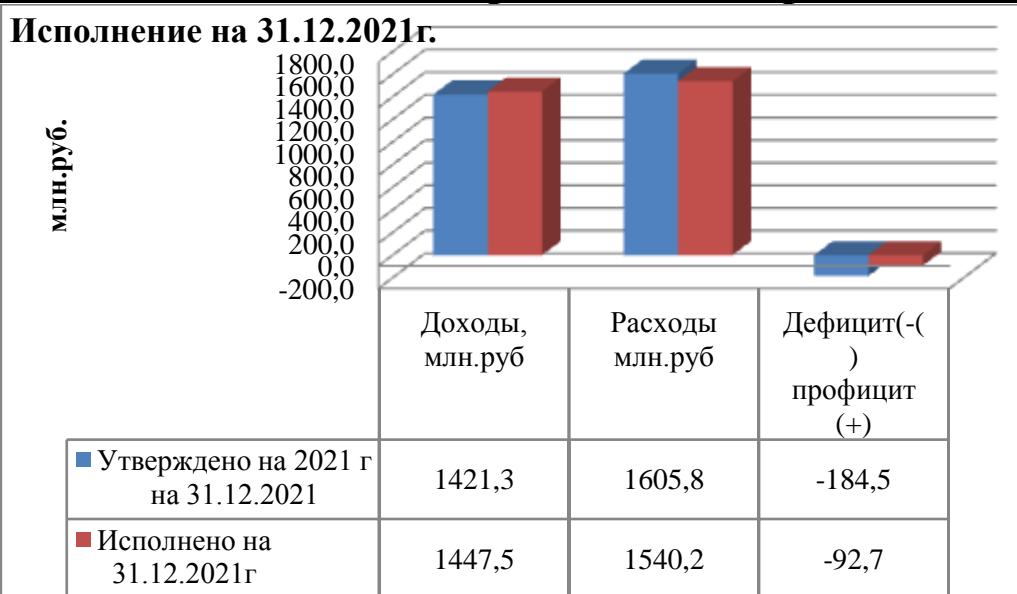
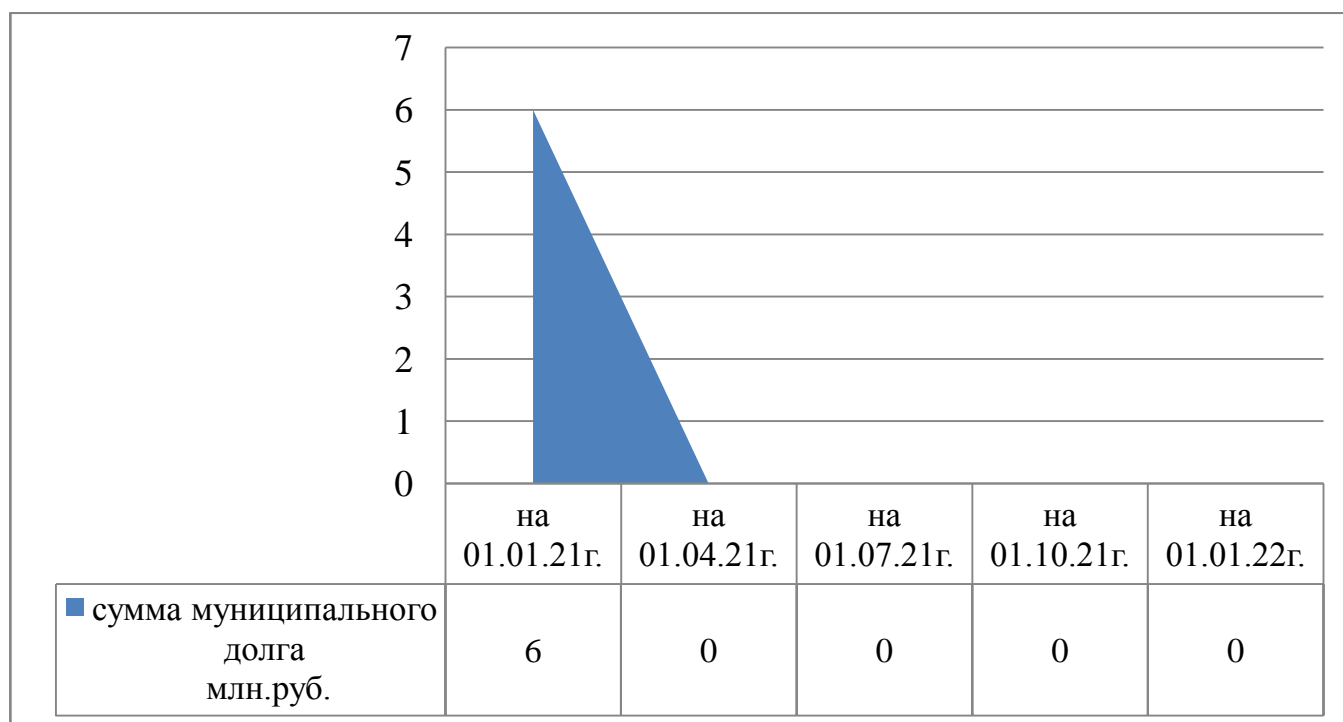


Сведения о бюджете города Дивногорска 2021 г.

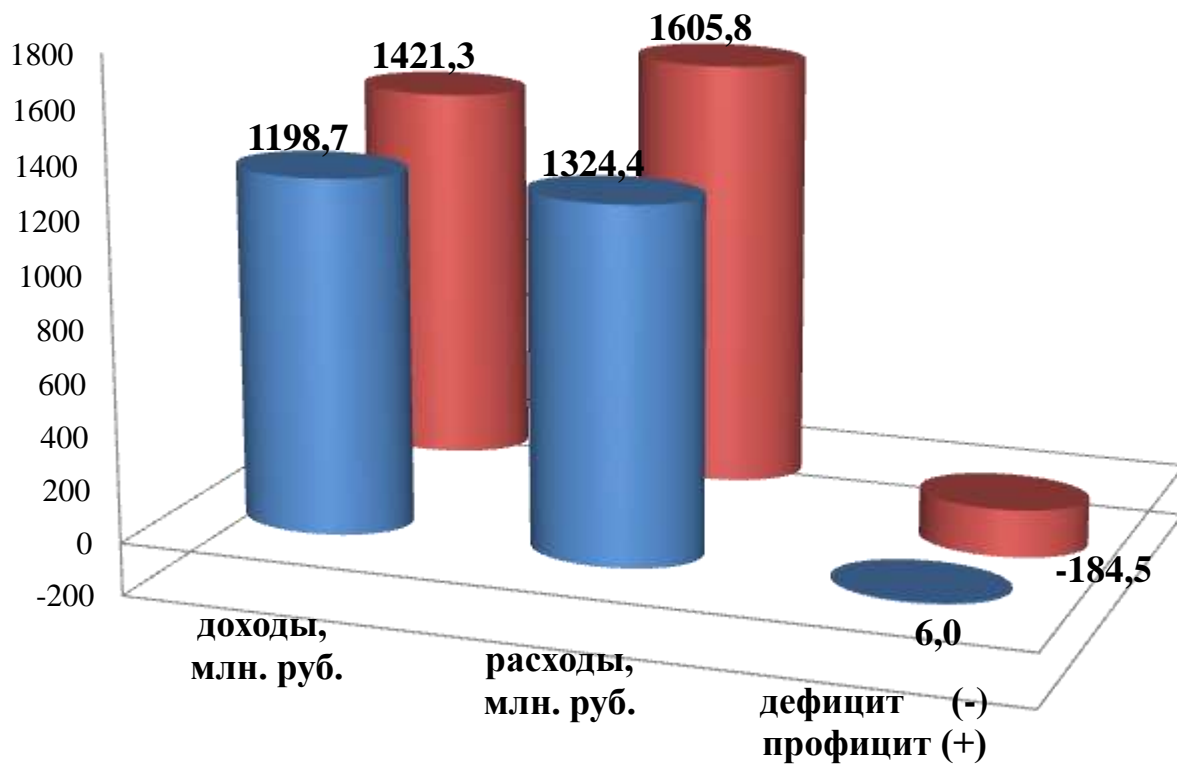


Сведения о состоянии муниципального долга

Долговые обязательства муниципального образования города Дивногорск в 2020 году являются среднесрочными и существуют в виде обязательств по бюджетным кредитам, привлеченным в местный бюджет от других бюджетов бюджетной системы.



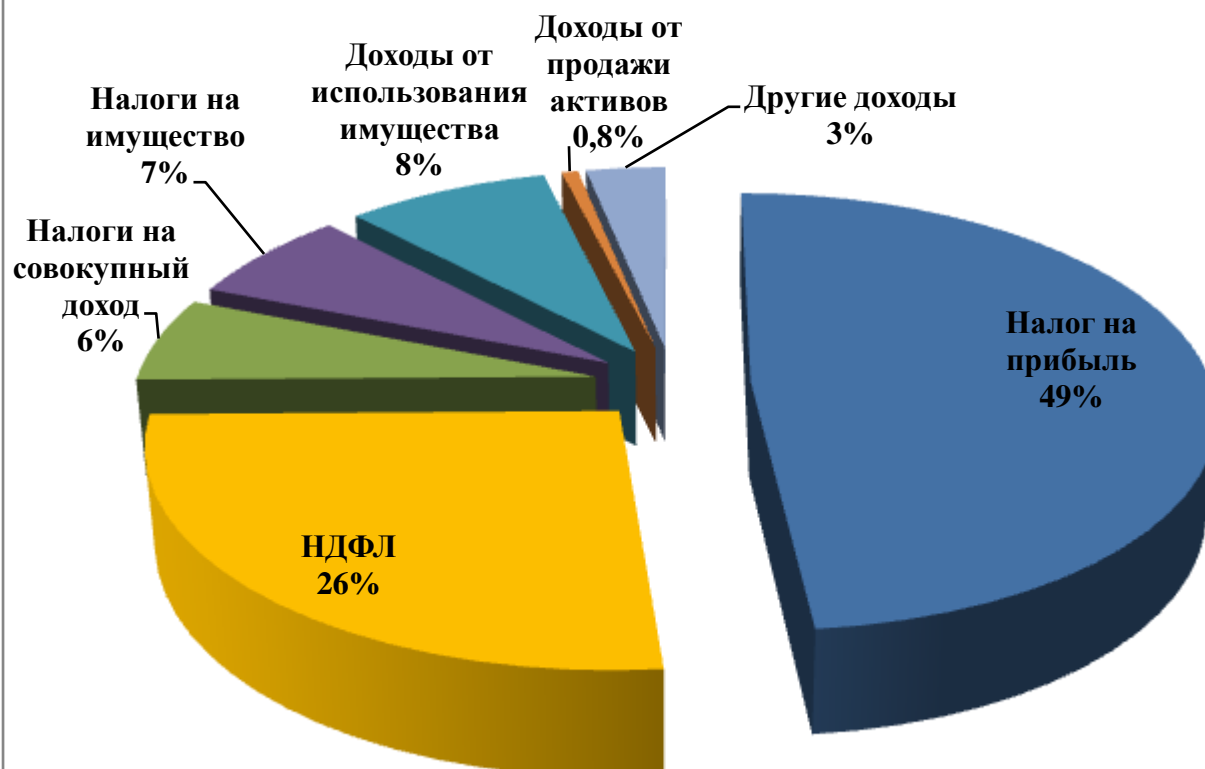
Основные параметры бюджета города Дивногорска на 2021 год



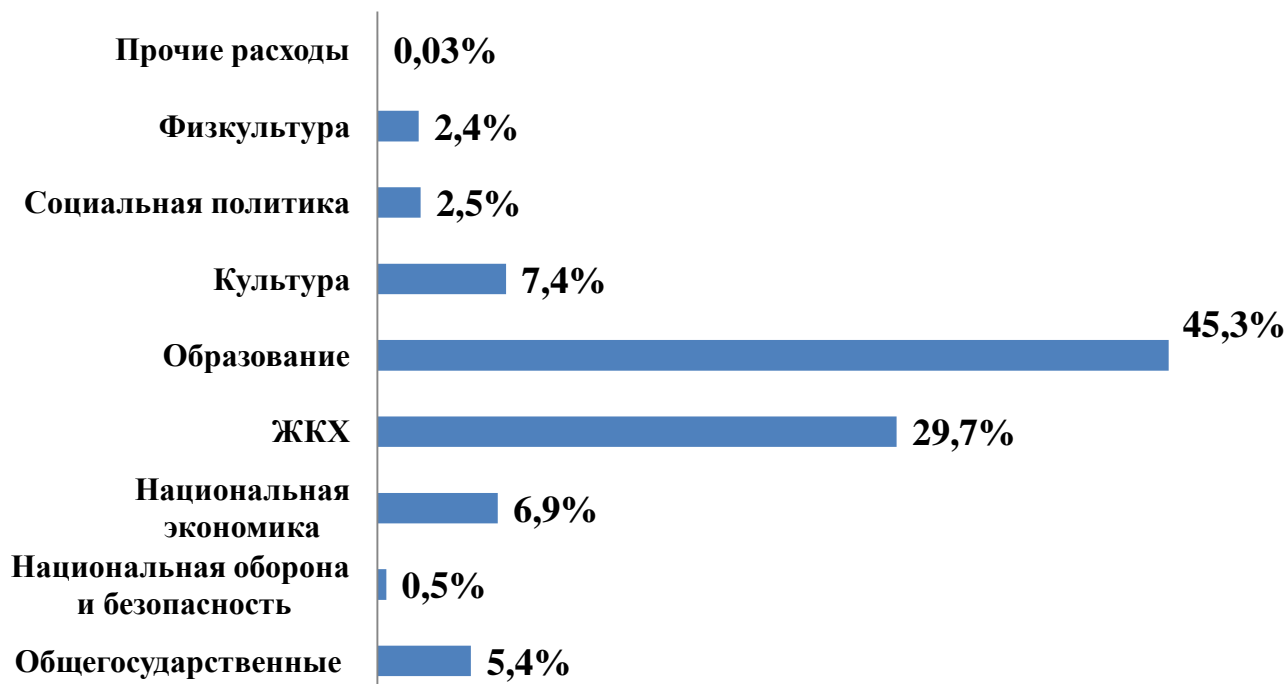
■ Утверждено на 2021 год первоначально
(Решение ГС от 16.12.2020г. №5-21-ГС)

■ Утверждено на 2021 год
(по состоянию на 31 декабря 2021 года)

Структура налоговых и неналоговых доходов на 31.12.2021г



Структура расходов бюджета на 31.12. 2021г.



Сведения

о ходе исполнения местного бюджета г. Дивногорска на 1 января 2022 года

тыс. руб.

Наименование	План	Исполнено	% исполнения
Доходы			
Налог на прибыль	316 112,9	329 740,2	104,3%
Налог на доходы физических лиц	171 782,6	179 142,9	104,3%
Акцизы по подакцизным товарам (продукции), производимым на территории Российской Федерации	1 527,0	1 556,4	101,9%
Налоги на совокупный доход	40 838,9	42 202,7	103,3%
Налоги на имущество	44 679,0	46 288,0	103,6%
Государственная пошлина	6 812,0	7 046,6	103,4%
Задолженность и перерасчеты по отмененным налогам	29,1	29,1	100,0%
Доходы от использования имущества, находящегося в муниципальной собственности	53 838,7	63 214,1	117,4%
Платежи при пользовании природными ресурсами	202,7	-32,5	0,0%
Доходы от оказания платных услуги компенсации затрат государства	10 210,2	11 059,4	108,3%
Доходы от продажи материальных и нематериальных активов	4 311,6	4 197,7	97,4%
Административные платежи и сборы	149,5	157,6	105,4%
Штрафы, санкции, возмещение ущерба	1 970,1	2 109,4	107,1%
Прочие неналоговые доходы	15,0	13,0	86,7%
Безвозмездные поступления	779 039,2	770 073,3	98,8%
Возврат остатков МБТ прошлых лет	-10 193,3	-9 298,6	91,2%
Всего доходов:	1 421 325,2	1 447 499,3	101,8%
Расходы по разделам и подразделам			
Общегосударственные вопросы	86 038,2	70 554,2	82,0%
Функционирование высшего должностного лица субъекта Российской Федерации и муниципального образования	2 273,3	2 228,6	98,0%
Функционирование законодательных (представительных) органов государственной власти и представительных органов муниципальных образований	5 356,7	5 356,7	100,0%
Функционирование Правительства Российской Федерации, высших исполнительных органов государственной власти субъектов Российской Федерации, местных администраций	51 818,6	50 529,2	97,5%
Судебная система	9,0	0,0	0,0%
Обеспечение деятельности финансовых, налоговых и таможенных органов и органов финансового (финансово-бюджетного) надзора	9 707,4	9 674,9	99,7%
Резервные фонды	12 192,2	0,0	0,0%
Другие общегосударственные вопросы	4 681,0	2 764,8	59,1%
Национальная оборона	3 687,4	3 687,4	100,0%
Мобилизационная и вневойсковая подготовка	3 687,4	3 687,4	100,0%
Национальная безопасность и правоохранительная деятельность	4 457,2	4 251,7	95,4%
Защита населения и территории от последствий чрезвычайных ситуаций природного и техногенного характера, пожарная безопасность	4 427,2	4 221,7	95,4%

Другие вопросы в области национальной безопасности и правоохранительной деятельности	30,0	30,0	100,0%
Национальная экономика	110 709,2	107 767,4	97,3%
Транспорт	19 915,1	19 904,5	99,9%
Дорожное хозяйство	88 113,3	85 500,0	97,0%
Другие вопросы в области национальной экономики	2 680,8	2 362,9	88,1%
Жилищно-коммунальное хозяйство	477 321,9	444 316,7	93,1%
Жилищное хозяйство	377 942,6	350 229,3	92,7%
Коммунальное хозяйство	27 473,3	24 663,8	89,8%
Благоустройство	44 722,9	44 353,6	99,2%
Другие вопросы в области жилищно-коммунального хозяйства	27 183,1	25 070,1	92,2%
Образование	727 151,8	722 416,7	99,3%
Дошкольное образование	288 858,6	286 994,3	99,4%
Общее образование	266 597,1	265 493,1	99,6%
Дополнительное образование детей	91 890,3	91 473,3	99,5%
Молодежная политика и оздоровление детей	28 641,4	28 336,0	98,9%
Другие вопросы в области образования	51 164,4	50 120,1	98,0%
Культура и кинематография	118 302,8	117 707,6	99,5%
Культура	86 580,4	86 279,6	99,7%
Другие вопросы в области культуры, кинематографии	31 722,5	31 428,0	99,1%
Здравоохранение	475,1	145,6	30,6%
Другие вопросы в области здравоохранения	475,1	145,6	30,6%
Социальная политика	39 835,3	31 772,4	79,8%
Пенсионное обеспечение	1 813,0	1 811,4	99,9%
Социальное обеспечение населения	29 866,2	27 652,8	92,6%
Охрана семьи и детства	7 401,4	1 778,7	24,0%
Другие вопросы в области социальной политики	754,6	529,5	70,2%
Физическая культура и спорт	37 884,2	37 601,8	99,3%
Физическая культура	22 075,6	21 957,0	99,5%
Массовый спорт	13 020,0	12 937,2	99,4%
Другие вопросы в области физической культуры и спорта	2 788,6	2 707,6	97,1%
Обслуживание государственного внутреннего и муниципального долга	6,5	6,5	100,0%
Всего расходов:	1 605 869,6	1 540 228,0	95,9%

Расходы в разрезе муниципальных программ

Наименование	План	Исполнено	% исполнения
Муниципальная программа города Дивногорска «Система образования города Дивногорска»	707 433,9	695 321,0	98,3%
Муниципальная программа города Дивногорска «Культура муниципального образования город Дивногорск»	148 527,1	147 779,0	99,5%
Муниципальная программа города Дивногорска «Физическая культура, спорт и молодежная политика в муниципальном образовании город Дивногорск»	57 466,0	56 878,1	99,0%
Муниципальная программа города Дивногорска «Обеспечение доступным и комфортным жильем граждан муниципального образования город Дивногорск»	397 842,5	370 300,6	93,1%
Муниципальная программа города Дивногорска «Содействие развитию местного самоуправления»	1 813,0	1 811,4	99,9%

Муниципальная программа города Дивногорска «Транспортная система муниципального образования город Дивногорск»	106 798,1	104 174,2	97,5%
Муниципальная программа города Дивногорска «Функционирование жилищно-коммунального хозяйства и повышение энергетической эффективности на территории муниципального образования город Дивногорск»	74 726,3	68 690,5	91,9%
Муниципальная программа города Дивногорска «Управление муниципальными финансами»	9 713,9	9 681,4	99,7%
Муниципальная программа города Дивногорска «Управление имуществом и земельными ресурсами муниципального образования город Дивногорск»	1 783,0	1 729,6	97,0%
Формирование комфортной городской (сельской) среды по муниципальному образованию город Дивногорск	20 258,5	20 205,7	99,7%
Непрограммные мероприятия	79 507,2	63 656,5	80,1%
Всего расходов:	1 605 869,6	1 540 228,0	95,9%

Дефицит (-) или профицит (+)	- 184 544,4	- 92 728,7	
Бюджетные кредиты от других бюджетов бюджетной системы Российской Федерации	- 6 000,0	- 6 000,0	
Получение бюджетных кредитов от других бюджетов бюджетной системы РФ			
Погашение бюджетных кредитов, полученных от других бюджетов бюджетной системы РФ	6 000,0	6 000,0	
Изменение остатков средств на счетах по учету средств бюджета	190 544,4	98 728,7	
увеличение остатков средств бюджета	- 1 421 325,2	- 1 447 499,3	
уменьшение остатков средств бюджета	1 611 869,6	1 546 228,0	
Итого источников внутреннего финансирования дефицита бюджета	184 544,4	92 728,7	

Среднесписочная численность работников бюджетной сферы:

Представительный орган	4 человека
Местная администрация	66 человек
Жилищно-коммунальное хозяйство	46 человек
Образование	1 127 человек
Культура	201 человек
Физическая культура и спорт	54 человека
Всего по бюджетной сфере:	1498 человека

Заработная плата (КВР 111, 121) 93 355,0 тыс. рублей