



Бюджет г. Дивногорск на 2019 год и плановый период 2020-2021 годы

Утверждено решением Дивногорского городского Совета депутатов от 18.12.2018г. № 34-249-ГС с учетом изменений внесенных решением ГС №36-256-ГС от 14.02.2019г., решением ГС № 38-261-ГС от 15.03.2019г., решением №39-262-ГС от 02.04.2019г., решением №40-270-ГС от 23.04.2019г., решением №41-273-ГС от 28.05.2019г., решением №42-280-ГС от 25.06.2019 г., решением №44-287-ГС от 19.08.2019г., решением №45-288-ГС от 24.09.2019г., решением №46-301-ГС от 29.10.2019г., решением №48-309-ГС от 26.11.2019г., решением №49-315-ГС от 17.12.2019г.

Уважаемые жители города Дивногорска !

Сегодня обеспечение открытости и прозрачности бюджетного процесса является одним из ключевых направлений деятельности администрации города Дивногорска. Каждый житель города должен иметь возможность в полном объеме получить информацию о том, сколько город зарабатывает и сколько тратит, какие программы являются для нас приоритетными, каких результатов мы хотим добиться.

«Бюджет для граждан» составлен на основе решения о бюджете города Дивногорска на 2019 год и плановый период 2020 –2021 годы в форме презентационного материала. В данном материале доступно отражены основные параметры местного бюджета на 2019- 2021 годы, объемы бюджетных ассигнований по наиболее значимым расходным обязательствам, плановые значения отдельных показателей, характеризующих результаты использования бюджетных средств.

Администрация города Дивногорска заинтересована в участии как можно большего числа граждан в бюджетном процессе. Для нас важно и ценно мнение каждого гражданина как по совершенствованию бюджетного процесса, так и по формированию доходной и расходной частей бюджета.



Прикатова Любовь Ивановна
Руководитель финансового управления
администрации города Дивногорска

Дорогие друзья!

Надеемся, что формат размещаемых материалов позволит достаточно подробно представить информацию о том, что такое бюджет и бюджетный процесс, о направлениях и результатах расходования бюджетных средств города Дивногорска, описать каждую из реализуемых в городе муниципальную программу, ознакомиться с муниципальными услугами, оказываемыми муниципальными учреждениями города Дивногорска.

Познакомит вас с положениями основного финансового документа города Дивногорска – бюджетом города на 2019 год и плановый период 2020-2021 годов.

Использование возможностей общественного обсуждения принимаемых в городе решений по управлению финансами особенно актуально в условиях роста гражданской активности населения и повышения интереса к вопросам муниципального управления.

Надеемся, что наша презентация заинтересует и станет востребованным для самых различных групп населения: общественных деятелей, учащихся, пенсионеров, представителей государственных и негосударственных организаций, а главное – граждан с активной гражданской позицией. Приглашаю принять активное участие в его работе.

Содержание

Основные понятия	Слайды 5-23	Даны краткие разъяснения основных терминов, понятий используемых при планировании и исполнении бюджета
Основные показатели социально-экономического развития города	Слайды 24-30	Даны основные показатели социально-экономического развития города
Доходы бюджета города Дивногорска	Слайды 31-44	Основные характеристики и сведения о доходах бюджета города на 2019 год и плановый период 2020 и 2021 годов по видам доходов и фактическое исполнение за 2018 год
Расходы бюджета города	Слайды 45-86	Расходы бюджета по муниципальным программам, по разделам подразделам , по распорядителям средств на 2019 год и плановый период 2020 и 2021 годов и фактическое исполнение за 2018 год
Муниципальный долг	Слайд 87-89	Основные сведения о муниципальном долге 2018,2019 год и плановый период 2020 и 2021 годов
Прогноз социально-экономического развития города (прогноз СЭР)	Слайд 90-94	Основные показатели социально-экономического развития города на 2018-2020 годы
Контактная информация для граждан	Слайд 95	Ответственные лица , телефон

Что такое «Бюджет для граждан?»

«Бюджет для граждан» — это проект направленный на предоставление гражданам в понятной и доступной форме информации о приоритетах бюджетной политики, параметрах бюджетной системы и результатах использования бюджетных средств. Цель проекта – повысить финансовую грамотность населения и сделать бюджетную систему более открытой.

Представленный вашему вниманию информационный ресурс содержит ответы на вопросы формирования бюджета города Дивногорска, основные направления его расходования. Материалы могут быть полезны не только специалистам в области экономики и финансов, но и рядовым гражданам города Дивногорска.



Какие бывают бюджеты?

Бюджет семьи



Бюджет организаций



Бюджеты публично-правовых образований

Российской Федерации
(федеральный бюджет, бюджеты государственных внебюджетных фондов РФ)



субъектов

Российской Федерации
(региональные бюджеты, бюджеты территориальных фондов ОМС)



муниципальных образований
(местные бюджеты)



Основные понятия

Бюджет - форма образования и расходования денежных средств, предназначенных для финансового обеспечения задач и функций государства и местного самоуправления

Доходы бюджета - это поступающие в бюджет денежные средства (налоги юридических и физических лиц, административные платежи и сборы, безвозмездные поступления)



Расходы бюджета - это выплачиваемые из бюджета денежные средства (социальные выплаты населению, содержание муниципальных учреждений (образование, ЖКХ, культура и другие) капитальное строительство и другое)

Дефицит бюджета - превышение расходов бюджета над его доходами

Профицит бюджета - превышение доходов над расходами образует положительный остаток бюджета

Сбалансированность бюджета по доходам и расходам - основополагающее требование, предъявляемое к органам, составляющим и утверждающим бюджет



Доходы



Расходы

Профицит



При превышении доходов над расходами принимается решение, как их использовать (например, накапливать резервы, остатки, погашать долг).



Дефицит



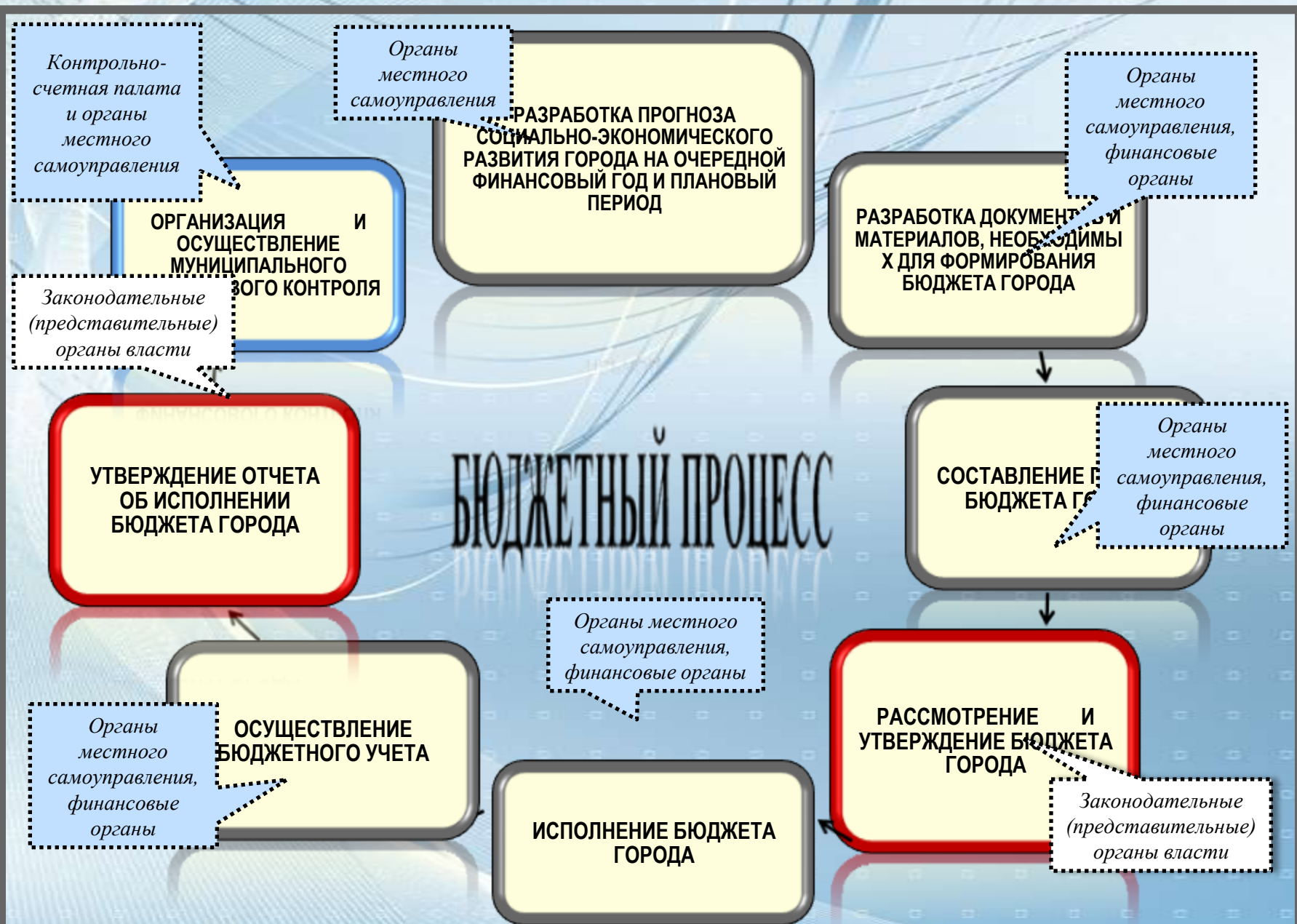
При превышении расходов над доходами принимается решение об источниках покрытия дефицита (например, использовать имеющиеся накопления, остатки, взять в долг).

Муниципальный долг

Долговым обязательством, входящим в структуру муниципального долга муниципального образования город Дивногорск на 2019 год и плановый период 2020 и 2021 годов являются кредиты, полученные из краевого бюджета. Учет и регистрация муниципальных долговых обязательств осуществляется в *муниципальной долговой книге*. В муниципальную долговую книгу вносятся сведения об объеме долговых обязательств по видам этих обязательств, дате их возникновения и исполнения полностью или частично, формах обеспечения обязательств.

ЭТАПЫ БЮДЖЕТНОГО ПРОЦЕССА

БЮДЖЕТНЫЙ ПРОЦЕСС



1. Составление проекта бюджета — первая стадия в бюджетном процессе. Ее целью является подготовка реального, экономически обоснованного проекта бюджета. Составление проектов бюджета основывается на: бюджетном послании Президента РФ, прогнозе социально-экономического развития территории, основных направлениях бюджетной и налоговой политики.

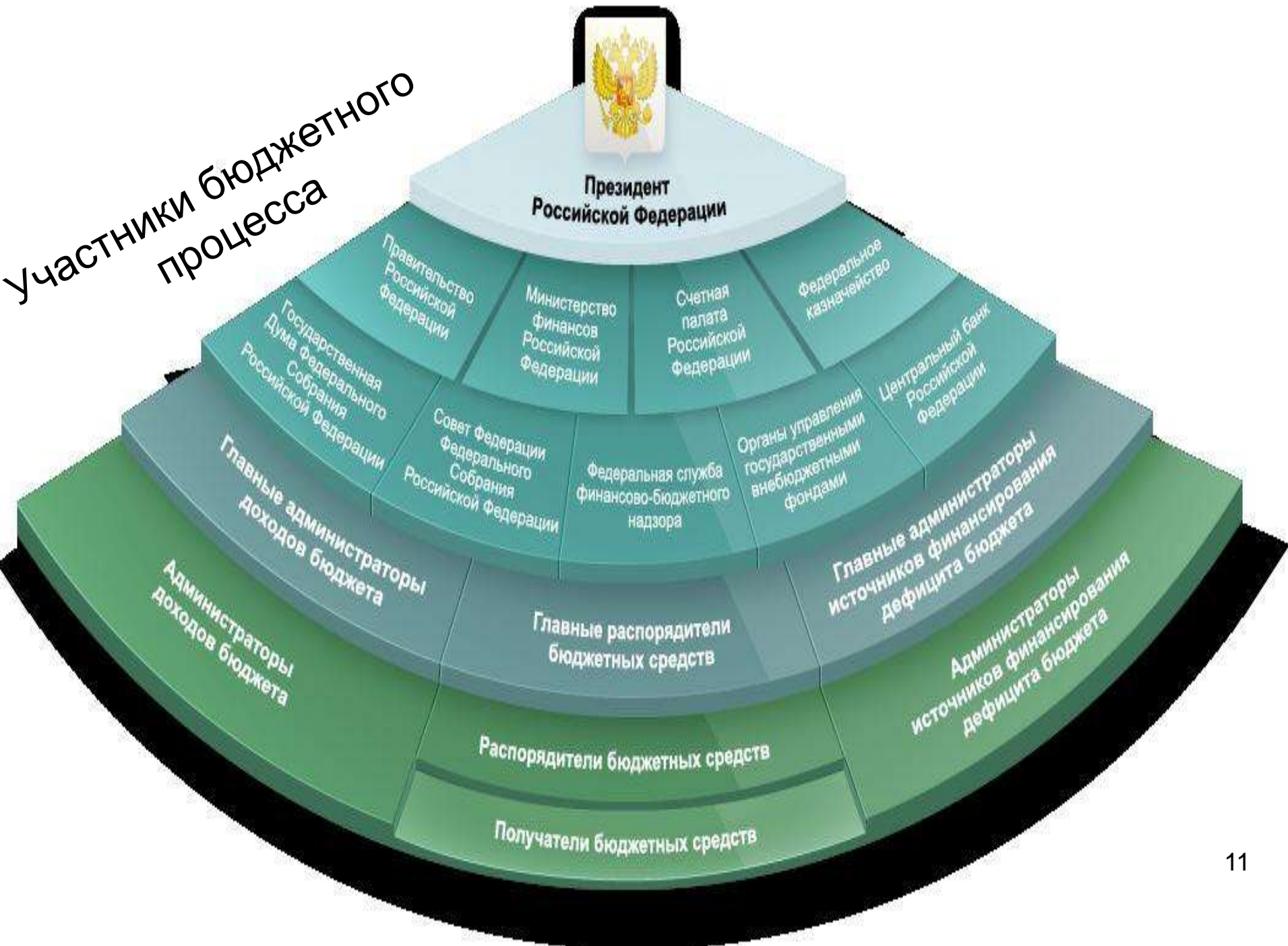
2. Рассмотрение и утверждение бюджетов начинается с момента внесения проекта решения о бюджете на рассмотрение представительного органа. Оно предшествует принятию решения о санкционировании бюджетных расходов, которое является правовой основой для выделения бюджетных ассигнований.

3. Исполнение бюджета
Исполнить бюджет значит своевременно получить все запланированные по бюджету доходы и вовремя произвести все запланированные расходы.

4. Подготовка отчета об исполнении бюджета, его рассмотрение и утверждение — это заключительный этап бюджетного процесса. В соответствии с Бюджетным кодексом отчетный доклад об исполнении местного бюджета за прошедший финансовый год представляется ежегодно в мае следующего за отчетным года.

5. Финансовый контроль — важный элемент бюджетного процесса Система мероприятий по проверке законности, целесообразности и эффективности действий по формированию, распределению и использованию финансовых ресурсов, находящихся в распоряжении местных органов власти.

Участники бюджетного процесса



ГРАЖДАНИН - УЧАСТНИК БЮДЖЕТНОГО ПРОЦЕССА



бюджет

Помогает формировать
доходную часть
бюджета (налог на
доходы физических
лиц)

Получает социальные гарантии
– расходная часть бюджета
(образование, культура,
физическая культура и спорт,
социальные выплаты и др.)

КАК НАЛОГОПЛАТЕЛЬЩИК



КАК ПОЛУЧАТЕЛЬ СОЦИАЛЬНЫХ
ГАРАНТИЙ

Граждане – как налогоплательщики, и как потребители общественных благ – должны быть уверены в том, что передаваемые ими в распоряжение государства средства используются прозрачно и эффективно, приносят конкретные результаты как для общества в целом, так и для каждой семьи, для каждого человека.

Составление проекта бюджета города Дивногорска основывается на:



**Требований
Бюджетного
кодекса РФ**



**Основных
направлениях
налоговой
политики города
Дивногорска**



**Федерального
и краевого
бюджетного и
налогового
законодательства**



**Основных
направлениях
бюджетной
политики города
Дивногорска**

**Прогнозе
социально –
экономического
развития города
Дивногорска**





ДОХОДЫ

Доходы бюджета – это безвозмездные и безвозвратные поступления денежных средств в бюджет.

Налоговые доходы

Поступления от уплаты налогов, установленных Налоговым кодексом Российской Федерации, например:
налог на прибыль,
налог на доходы физических лиц,
другие налоги.

Неналоговые доходы



Поступления от уплаты других платежей и сборов, Установленных Законодательством РФ, а также штрафов за нарушение законодательства, например : доходы от использования муниципального имущества и земли, штрафные санкции, и другие.

Безвозмездные поступления

Поступления от других бюджетов бюджетной системы (межбюджетные трансферты), организаций, граждан (кроме налоговых и неналоговых доходов).

Расходы бюджета - это средства, выплачиваемые из бюджета на реализацию расходных обязательств муниципального образования город Дивногорск, то есть расходов, необходимость которых установлена муниципальными правовыми актами органов местного самоуправления в соответствии с федеральными законами (законами субъекта Российской Федерации)

На функционирование учреждений социальной сферы (образования, культуры, физкультуры и спорта и др.) и органов местного самоуправления



На социальное обеспечение населения (выплату пенсий, пособий, льгот и т.д.)



На субсидии населению на оплату жилья и услуг жилищно-коммунального хозяйства

На другие государственные нужды (передаваемые межбюджетные трансферты и т.д.)



*На какие цели
расходуются
средства
бюджета?*

Межбюджетные трансферты (безвозмездные поступления) – это средства одного бюджета бюджетной системы РФ, перечисляемые другому бюджету бюджетной системы РФ

Дотации

(от лат. – дар, пожертвование)

Предоставляются без определения конкретной цели их использования
Вы даете ребенку «карманные деньги».

Субвенции

(от лат. – приходить на помощь)

Предоставляются на финансирование «переданных» другим публично-правовым образованиям полномочий
Вы даете ребенку деньги и посылаете его в магазин купить продукты (по списку)

Субсидии

(от лат. – поддержка)

Предоставляются на условиях долевого софинансирования расходов других бюджетов.
Вы «добавляете» денег для того, чтобы ваш ребенок купил себе новый телефон (а остальные он накопил сам)

В целях повышения эффективности и результативности бюджетных расходов бюджет города Дивногорска формируется через реализацию 11 муниципальных программ

Зачем формировать и исполнять бюджет по программам ?

Преимуществом программного бюджета является распределение расходов не по ведомственному принципу, а по программам.

Муниципальная программа имеет цель, задачи и показатели эффективности, которые отражают степень их достижения, т.е. действия и средства направлены на достижение заданного результата.

Значение показателей является индикатором по направлению деятельности и сигнализирует о плохом или хорошем результате, необходимости принятия новых решений.

Муниципальное задание - это планирование работы бюджетных организаций на год. Муниципальное задание относится к основным документам учреждения, на основе которых осуществляется его деятельность по оказанию услуг. В нем дается определение того вида услуг, которые оказывает учреждение.

Муниципальное задание

Муниципальное задание готовится в соответствии с нормативными актами федерального и регионального значения.

Общие требования к содержанию задания установлены статьей 69.2 БК РФ.

- задание должно содержать: показатели, характеризующие качество и (или) объем (содержание) оказываемых услуг (выполняемых работ);
 - порядок контроля исполнения задания, в том числе условия и порядок его досрочного прекращения;
 - требования к отчетности об исполнении задания.
- Задание на оказание услуг дополнительно должно содержать:**
- определение категорий физических и (или) юридических лиц, являющихся потребителями услуг;
 - порядок оказания услуг;

Объем финансирования муниципального задания рассчитывается на основании **нормативных затрат** на оказание муниципальных услуг, нормативных затрат, связанных с выполнением работ, с учетом затрат на содержание недвижимого имущества и особо ценного движимого имущества. Нормативные затраты на оказание государственных услуг определяются с учетом базовых нормативов затрат и применяемых к ним корректирующих коэффициентов.

С 1 января 2018 года в силу вступают изменения в статью 69.2 Бюджетного кодекса Российской Федерации, предусматривающие возможность формирования муниципальных заданий на оказание муниципальных услуг (выполнение работ) на основании общероссийских базовых (отраслевых) перечней (классификаторов) муниципальных услуг, оказываемых физическим лицам (далее – общероссийские перечни), без использования ведомственных перечней муниципальных услуг (работ).

При этом согласно указанным поправкам в муниципальное задание в дополнение к услугам из общероссийских перечней могут включаться:- для муниципальных учреждений– муниципальные услуги и работы, содержащиеся в региональных перечнях муниципальных услуг, не включенных в общероссийские перечни, и работ – региональные перечни.

Бюджет на 2019 год и на плановый период 2020 и 2021 годов формируется с учётом требований об установлении единых перечней государственных (муниципальных) услуг (работ) и единых подходов по определению нормативов их стоимости.

Нормативы затрат

Нормативные затраты определяются по принципу
"сколько требуется для оказания конкретной услуги при прочих равных условиях"

Расчет нормативных затрат на оказание муниципальной услуги включает:

- **суммы составляющих затрат, необходимых для оказания соответствующей услуги, непосредственно связанных с ее оказанием;**
- **затрат на общехозяйственные нужды, к которым относятся затраты на оплату труда основного и вспомогательного персонала, затраты на оплату услуг связи и транспорта, коммунальные услуги и пр.**

С целью унификации и систематизации муниципальных услуг, оказываемых муниципальными учреждениями, базовые (отраслевые) перечни муниципальных услуг и работ формируются и ведутся в государственной интегрированной информационной системе управления общественными финансами «Электронный бюджет» доступ к которой осуществляется через Единый портал бюджетной системы Российской Федерации (www.budget.gov.ru).

Стандарты оказания государственных и муниципальных услуг (выполнения работ).

Цели и формы стандартов

Стандарт качества оказания муниципальной услуги представляет собой **обязательные для исполнения правила, устанавливающие требования к оказанию услуги**, включая характеристики процесса, сроки, формы, содержание и результат ее оказания в интересах получателя.

Стандарты качества в основном используются в следующих целях:

- формирование государственного (муниципального) задания в части установления основных требований к результатам работы учреждений;
- расчет нормативной стоимости услуги;
- выработка действенного инструмента контроля со стороны учредителя за уровнем обслуживания и деятельностью учреждения в целом;
- информирование потребителей об уровне услуги, которую они должны получать.

Муниципальные стандарты качества, являясь обязательными для исполнения, выполняют одну из двух **функций**:

- конкретизируют показатели муниципального задания, описывая результаты деятельности учреждения;
- регламентируют все стороны деятельности учреждения, предоставляющего услугу.

В обоих случаях стандарты качества позволяют стимулировать руководителей и сотрудников муниципальных учреждений к более тщательному выполнению своих обязанностей, увеличению результативности работы, что в конечном итоге способствует повышению уровня удовлетворенности потребителей услуг.



Система «Электронный бюджет» предназначена для обеспечения прозрачности, открытости и подотчётности деятельности государственных органов и органов управления государственными внебюджетными фондами, органов местного самоуправления, государственных и муниципальных учреждений, а также для повышения качества их финансового менеджмента за счёт формирования единого информационного пространства и применения информационных и телекоммуникационных технологий в сфере управления государственными и муниципальными (общественными) финансами

справочная информация о расходах, доходах и дефиците местного бюджета
разъясняет **сложные вопросы простым языком**

предложить свои **бюджетные инициативы** по расходованию средств на конкретные социально значимые объекты города.

выбрать способы **увеличения доходов**

Интерактивный бюджет для граждан
– это **информационный сервис**, который в сжатом и доступном для непрофессионала формате объясняет, откуда берутся и на что **расходуются средства бюджета города Дивногорска**

финансовые показатели сопровождаются **перечнем объектов расходования средств**

интерактивные элементы позволяют пользователю **предложить свой вариант бюджета**

изменить объемы расходов по тем или иным направлениям

Статистика наглядно **представляет и обобщает результаты** принятых пользователями бюджетных решений. Все предложения пользователей будут анализироваться администрацией города и финансовым управлением и учитываться при подготовке бюджета на очередной бюджетный год .

<http://divnogorsk-adm.krasmost.ru/article/item/1166>

В целях повышения эффективности бюджетных расходов, обеспечения открытости деятельности администрации города по составлению и исполнению бюджета города разработано Положение об инициативном бюджетировании в муниципальном образовании город Дивногорск.

Под **инициативным бюджетированием** понимается участие граждан в выборе тех проектов, на которые должны быть израсходованы бюджетные средства. То есть определяет приоритет расходования бюджетных расходов.

После этого участвуют в составлении самой проектной документации, участвуют в реализации самих проектов и в последующем контроле за тем, как реализуются сами эти проекты.

Целью инициативного бюджетирования является активизация участия жителей города в определении приоритетов расходования средств бюджета города.

Задачами инициативного бюджетирования являются повышение эффективности бюджетных расходов, обеспечение открытости деятельности администрации города по исполнению бюджета города.

Эффекты от внедрения инициативного бюджетирования

Экономические

Повышение эффективности расходования бюджетных средств

Повышение сохранности реализованных проектов

Привлечение дополнительного финансирования

Социальные

Формирование лояльности граждан

Рост вовлеченности граждан в бюджетный процесс

Повышение уровня доверия к власти

Активизация участия населения в местном развитии

Прогноз социально-экономического развития города



Дивногорск - небольшой городок в Красноярском крае, расположенный на реке Енисей. Дивногорск называют городом у «дивных гор». Город окружен горами и скалами.. Сегодняшний Дивногорск – это небольшой современный город с развитой инфраструктурой. По общему признанию, он весьма благоприятен для проживания.

Экономика города Дивногорска связана с функционированием АО «Красноярская ГЭС», которая вырабатывает более 30% электроэнергии в крае. ООО Литейно-механический завод «СКАД» - производство литейных дисков для автомобилей, ЗАО «Техполимер» производство геомембраны. Деятельность по производству хлеба и мучных изделий на территории города Дивногорска осуществляется предприятиями ООО «Дивногорский хлебозавод» .

Активно развивается малое предпринимательство. По состоянию на 01.01.2018 в г. Дивногорске зарегистрировано 331 субъектов малого бизнеса , количество индивидуальных предпринимателей- 676.

Наименование показателя	Единицы измерения	2018 Оценка	2019 Прогноз	2020 Прогноз	2021 Прогноз
Численность постоянного населения на начало периода	чел.	33 490	33 831	34 212	34 624

Наименование показателя	Единицы измерения	2018 Оценка	2019 Прогноз	2020 Прогноз	2021 Прогноз
Численность трудовых ресурсов	чел.	20 801	20 665	20 534	20 297
Численность занятых в экономике (среднегодовая)	чел.	10 273	10 227	10 193	10 068
Среднедушевой денежный доход (за месяц)	руб.	18 359	18 804	19 565	20 372
Темп роста среднедушевого денежного дохода номинальный	%	104,7	98,6	100,1	100,2



Стратегия социально-экономического развития города до 2030 года

Основной целью разработки и реализации Стратегии социально-экономического развития города до 2030 года является повышение уровня и качества жизни населения города, формирование благоприятных условий социально-экономического развития города на долгосрочную перспективу.

С целью формирования и утверждения стратегии социально-экономического развития муниципального образования город Дивногорск до 2030 года, а также разработки проекта инновационного преобразования города в рамках развития Красноярской агломерации, создана рабочая группа по вопросам формирования стратегии социально-экономического развития муниципального образования город Дивногорск и утвержден ее состав.

Рабочая группа по вопросам формирования стратегии социально-экономического развития муниципального образования город Дивногорск до 2030 года и плана мероприятий по ее реализации является совещательным органом, созданным с целью вовлечения организаций всех форм собственности, профессиональных объединений предпринимателей, образовательных

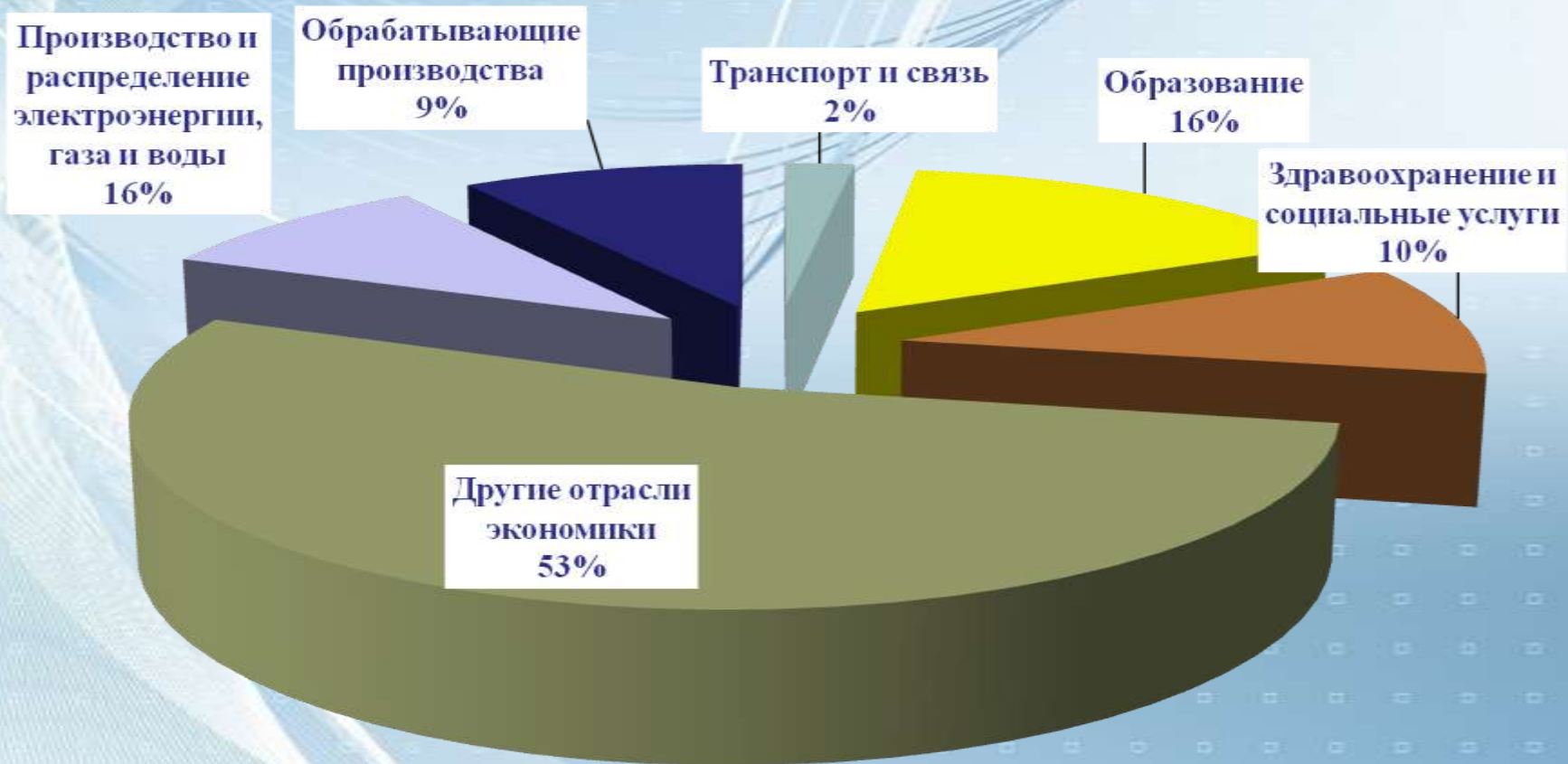
расположенных на территории муниципального образования город Дивногорск, населения в процесс разработки, корректировки, осуществления мониторинга и контроля реализации стратегии социально-экономического развития муниципального образования город Дивногорск до 2030 года, координации деятельности хозяйствующих субъектов при реализации крупных инвестиционных проектов.

В соответствии с Федеральным законом от 28.06.2014 № 172-ФЗ «О стратегическом планировании в Российской Федерации», в целях формирования единой системы стратегического планирования муниципального образования город Дивногорск, обеспечения согласованности и сбалансированности документов стратегического планирования на уровне города Дивногорска

утвержден план подготовки стратегии социально-экономического развития муниципального образования город Дивногорск на период до 2030 года. Информация по адресу :

http://www.divnogorsk-adm.ru/ekonomika_1_1/strategicheskoe-planirovanie/

Удельный вес среднесписочной численности работников по отраслям экономики города



Среднемесячная заработная плата по г.Дивногорску

руб.



Наименование показателя	Ед. измерения	2018 Оценка	2019 Прогноз	2020 Прогноз	2021 Прогноз
Индекс потребительских цен	%	103	104,1	103,5	103,9
Индекс производства (обрабатывающие производства; производство и распределение электроэнергии, газа и воды)	%	105,7	106,2	105,4	105,2
Оборот розничной торговли	млн. руб.	4 570,78	4 766,65	4 885,82	5 032,39
Темп роста оборота розничной торговли в сопоставимых ценах	%	100,2	99,89	100,0	100,0
Объем инвестиций в основной капитал за счет всех источников финансирования, млн.руб.	млн. руб.	1 282,45	1 975,93	2 056,8	2 161,9
Темп роста инвестиций в основной капитал в сопоставимых ценах	%	70,66	147,58	99,97	100,99
Прибыль прибыльных организаций	млн. руб.	14 119,11	14 669,75	15 241,87	15 836,31



УДЕЛЬНЫЙ ВЕС ОТРАСЛЕЙ ЭКОНОМИКИ ГОРОДА

Бюджет города на 2019 – 2021 годы сформирован с учетом:



- 1. Требований Бюджетного кодекса РФ;**
- 2. Основных направлений бюджетной политики города Дивногорска на 2019 год и плановый период 2020-2021 годов;**
- 3. Основных направлений налоговой политики города Дивногорска на 2019 год и плановый период 2020-2021 годов;**
- 4. Основных параметров прогноза социально-экономического развития г.Дивногорска на 2019 год и плановый период 2020-2021 годов;**
- 5. Федерального и краевого бюджетного и налогового законодательства.**

**ЦЕЛИ И
ЗАДАЧИ
БЮДЖЕТНОЙ
ПОЛИТИКИ
НА 2019-2021
ГОДЫ**

Реализация Указов Президента Российской Федерации

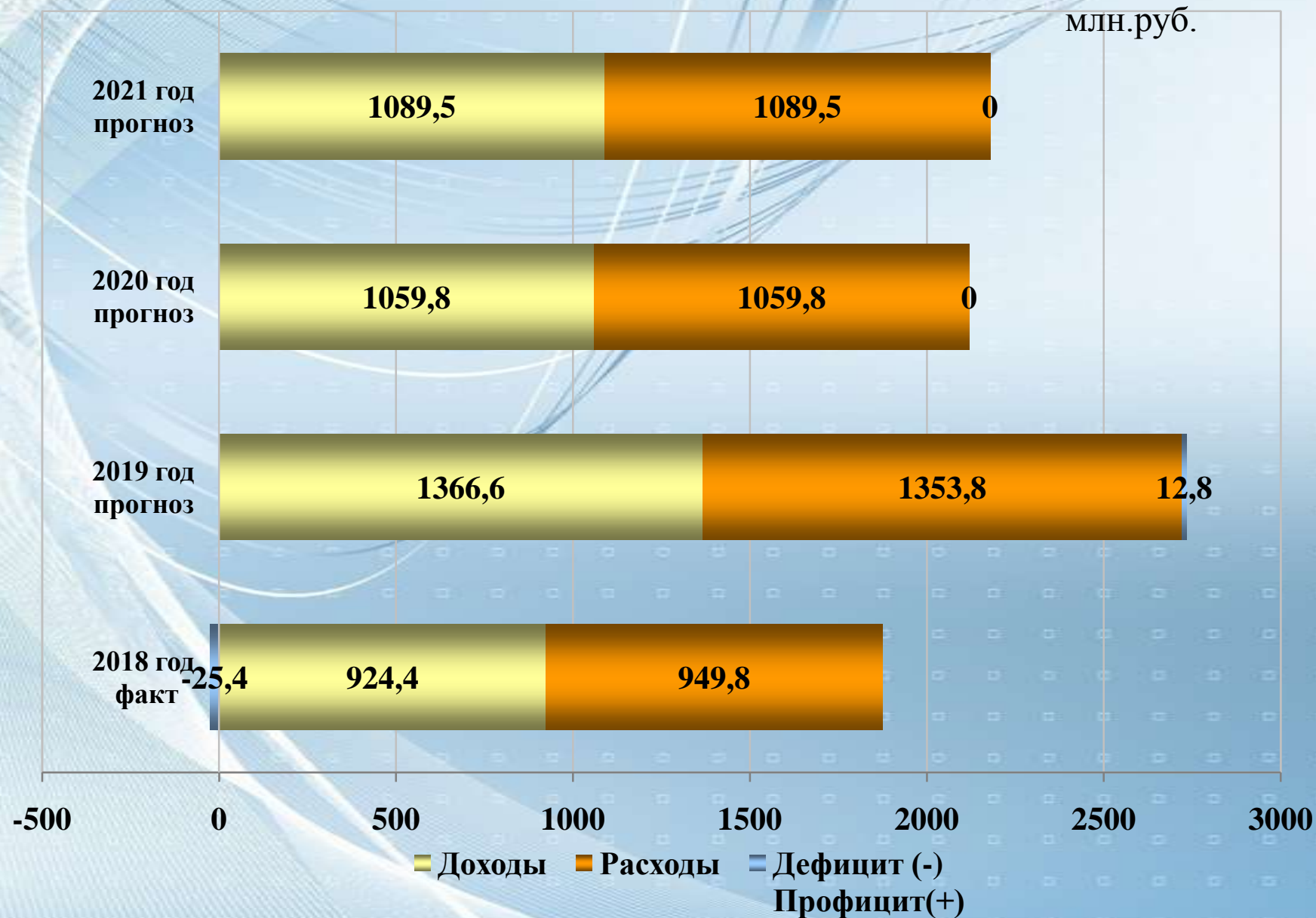
Повышение эффективности бюджетных расходов

**Взаимодействие с краевыми органами власти по
увеличению объема финансовой поддержки из
краевого бюджета**

Снижение размера дефицита бюджета города

**Повышение открытости и прозрачности бюджета и
вовлечение в него граждан**

Основные параметры бюджета города на 2018-2021 годы



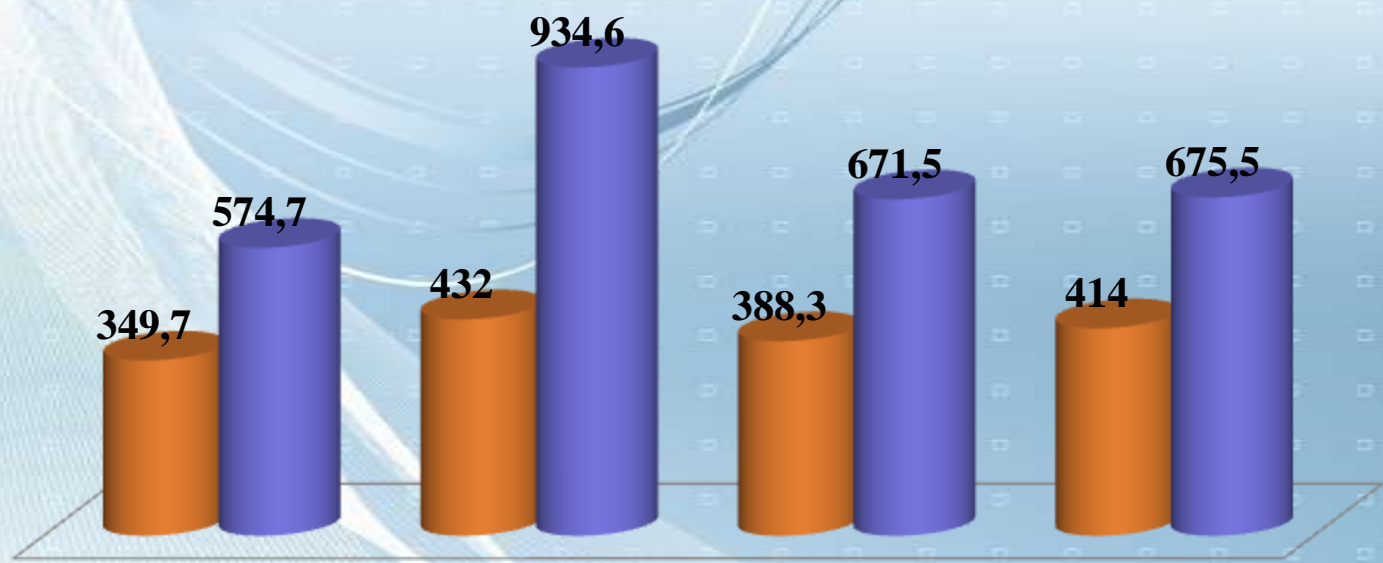
Налоговые и
неналоговые
доходы
432,0 млн.руб.

31,6%

ВСЕГО ДОХОДОВ
на 2019 год
1 366,6
млн.руб.

Безвозмездные
поступления
934,6
млн.руб.

68,4%



2018 год факт

2019 год
прогноз

2020 год
прогноз

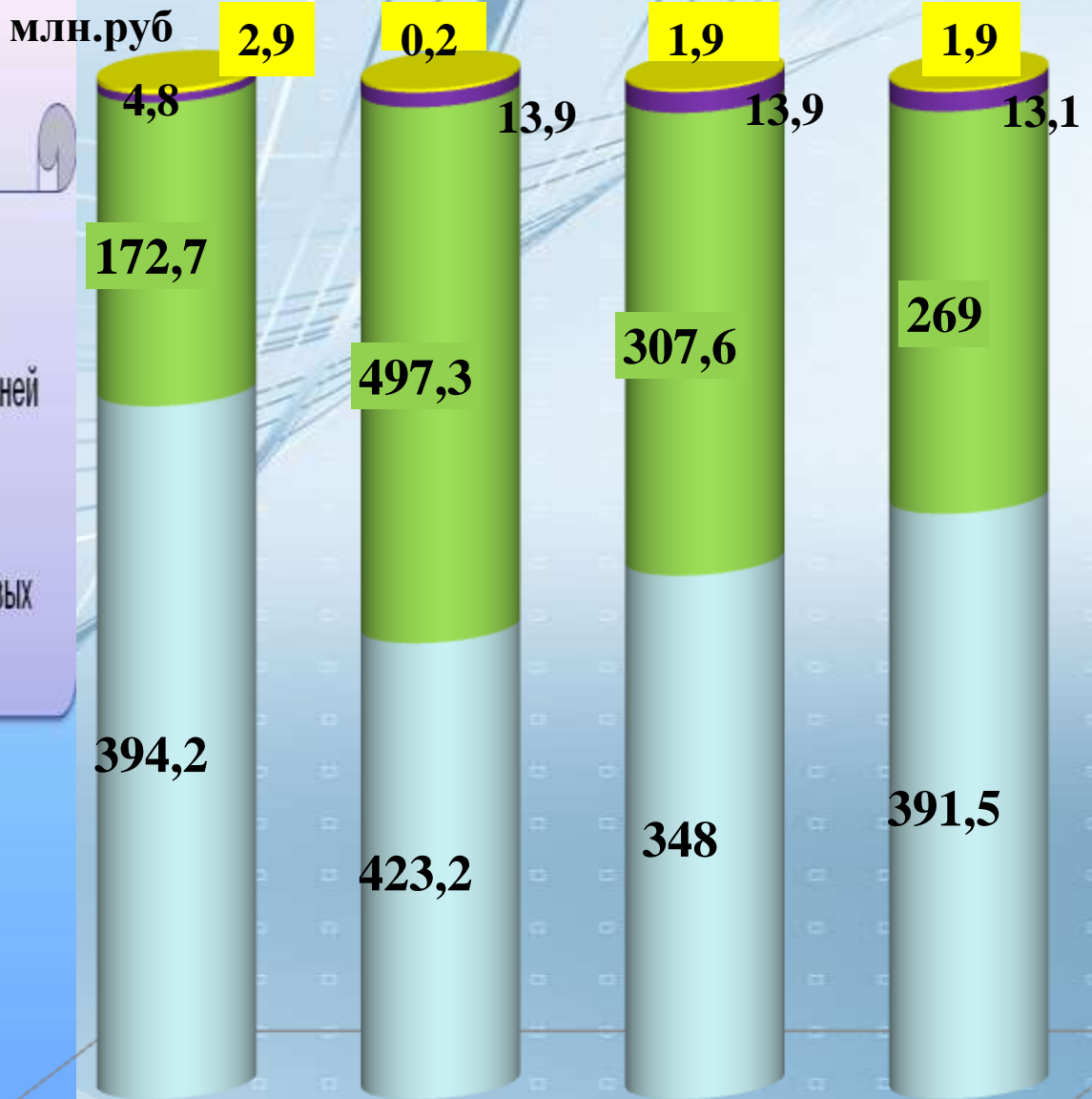
2021 год
прогноз

■ Налоговые и неналоговые доходы

■ Безвозмездные поступления

БЕЗВОЗМЕЗДНЫЕ ПОСТУПЛЕНИЯ

Поступления в бюджет на безвозмездной и безвозвратной основе из бюджетов других уровней (субсидии, субвенции), а также перечисления от физических и юридических лиц (кроме налоговых и неналоговых доходов).



2018 г факт

2019 г прогноз

2020 г прогноз

2021 г прогноз

■ Прочие

■ Дотации

■ Субсидии

■ Субвенции

С учетом изменений внесенных Решением ГС №36-256-ГС от 14.02.2019г., Решением ГС №38-261-ГС от 15.03.2019г., Решением ГС №39-262-ГС от 02.04.2019г., Решением №40-270-ГС от 23.04.2019г., Решением №41-273-ГС от 28.05.2019г.

Нормативы отчислений в бюджет г. Дивногорска в 2015- 2021 годах

Наименование платежа	норматив отчисления, % 2015 год	норматив отчисления, % 2016-2021 годах
Налог на прибыль	10 (от доли субъекта РФ)	5 (от доли субъекта РФ)
Налог на доходы физических лиц	30	30
Единый налог на вмененный доход	100	100
Единый сельскохозяйственный налог	100	100
Налог на имущество физических лиц	100	100
Земельный налог	100	100
Арендная плата за землю	100	100
Плата за негативное воздействие на окружающую среду	40	55 36

Структура налоговых и неналоговых доходов

млн.руб.



Вид дохода	2018 год факт	2019 год прогноз	2020 год прогноз	2021 год прогноз
НДФЛ	128,8	148,5	143,8	149,0
Налог на прибыль	77,0	112,0	95,4	114,6
Аренда земли	63,7	76,8	73,0	75,8
Земельный налог	35,7	41,0	40,2	41,6
Прочие доходы	44,5	53,7	35,9	33,0
Итого	349,7	432,0	388,4	414,0

НДФЛ-
148,5 млн.руб.

34,4 %

**Налог на
прибыль-**
112,0 млн.руб.
25,9%

**Аренда
земли-**
76,8 млн.руб.
17,8%

ИТОГО ДОХОДОВ
432,0 млн.руб.

**Земельный
налог-**
41,0 млн.руб.
9,5 %

**Прочие
доходы-**
53,7 млн.руб.
12,4 %

**Структура
налоговых и
неналоговых
доходов в 2019г.**

Налог на доходы физических лиц

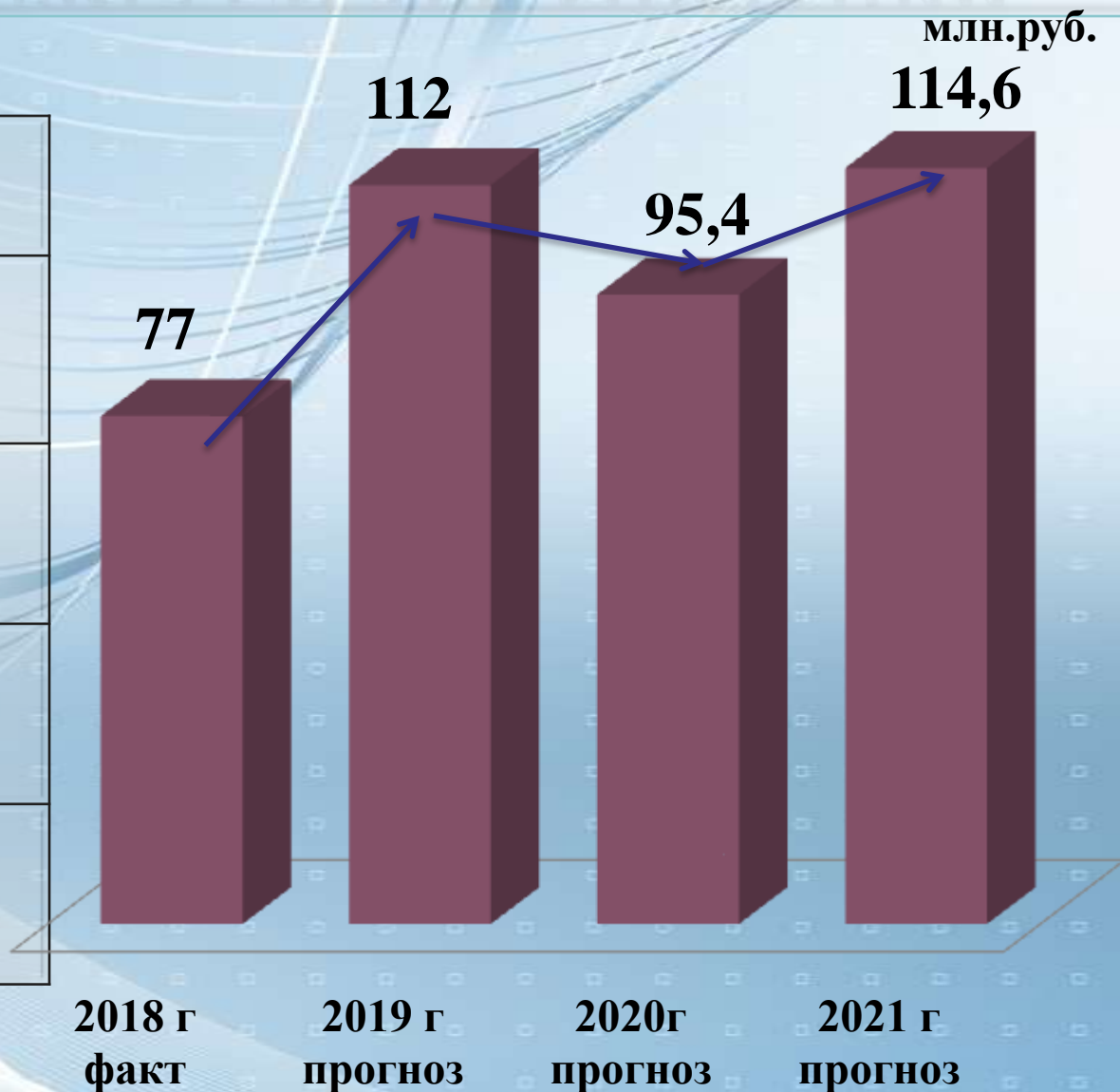
Налог на доходы физических лиц, этот налог рассчитывается и уплачивается с любого дохода гражданина. Основной ставкой считается ставка 13 % — именно по такой ставке облагаются налогом основные доходы человека, такие как заработная плата, доход от сдачи в аренду жилья и так далее.

Норматив отчислений НДФЛ в бюджет города на 2018 год – 30%.

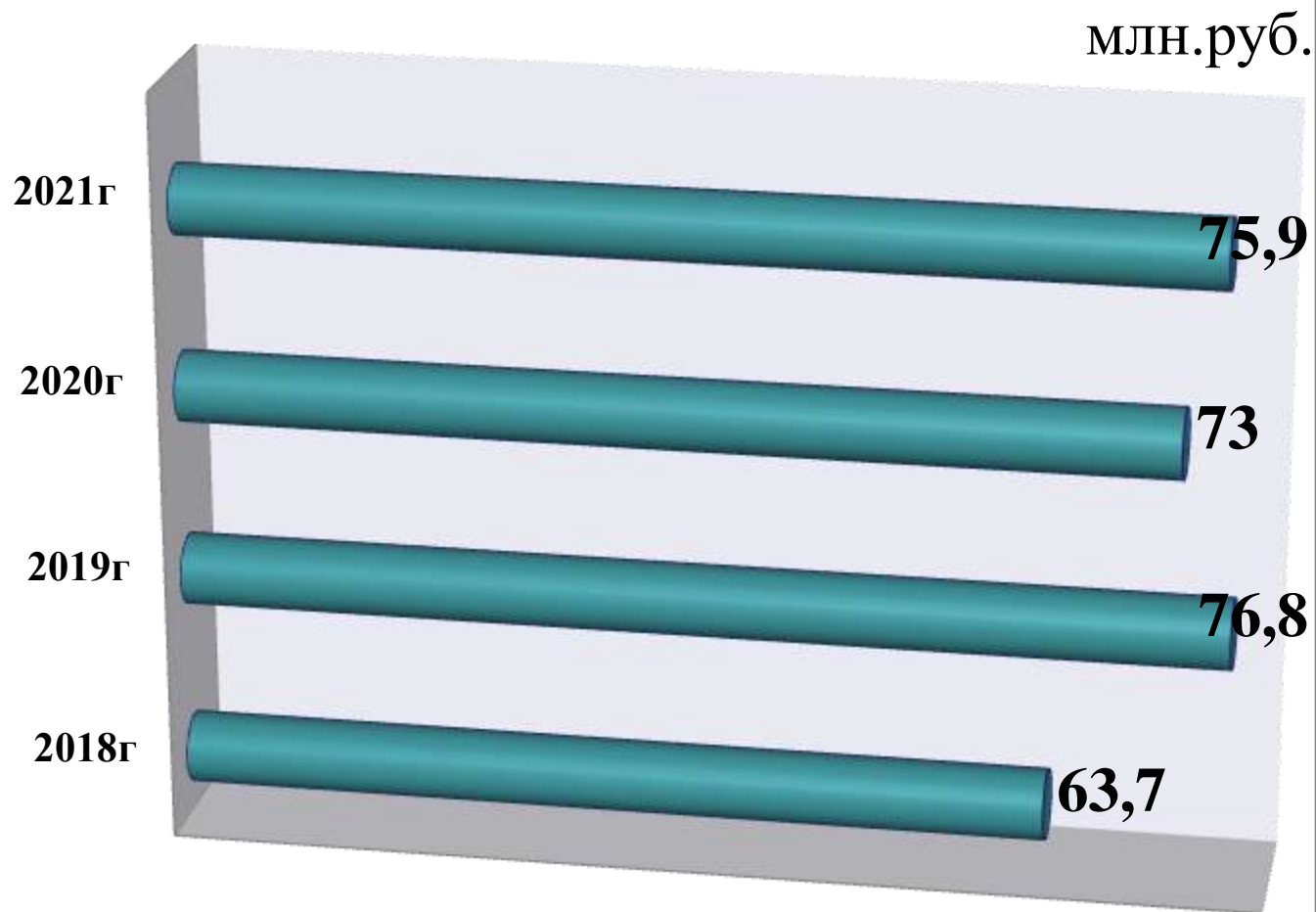


НАЛОГ НА ПРИБЫЛЬ ОРГАНИЗАЦИЙ

период	сумма, млн. руб.
2018 год факт	77,0
2019 год прогноз	112,0
2020 год прогноз	95,4
2021 год прогноз	114,6



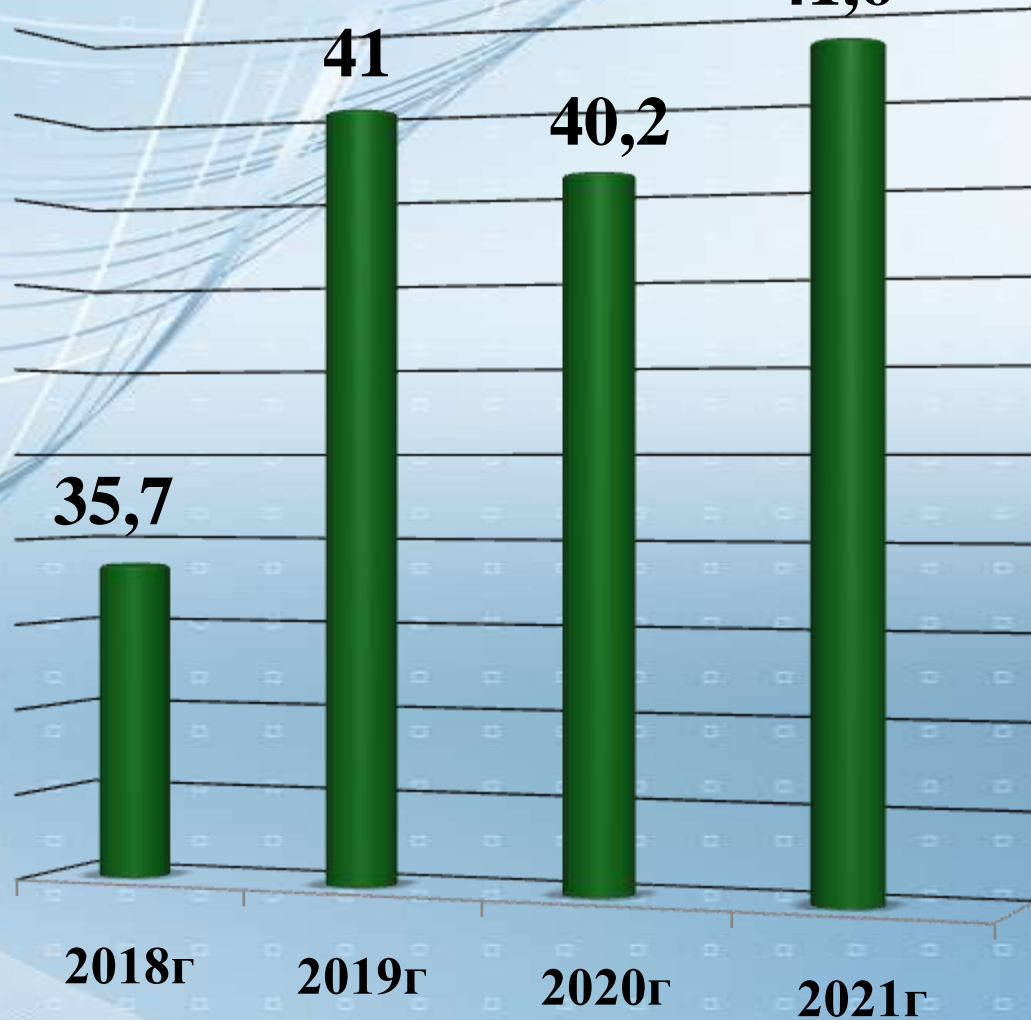
Доходы получаемые в виде арендной платы за земельные участки



ЗЕМЕЛЬНЫЙ НАЛОГ

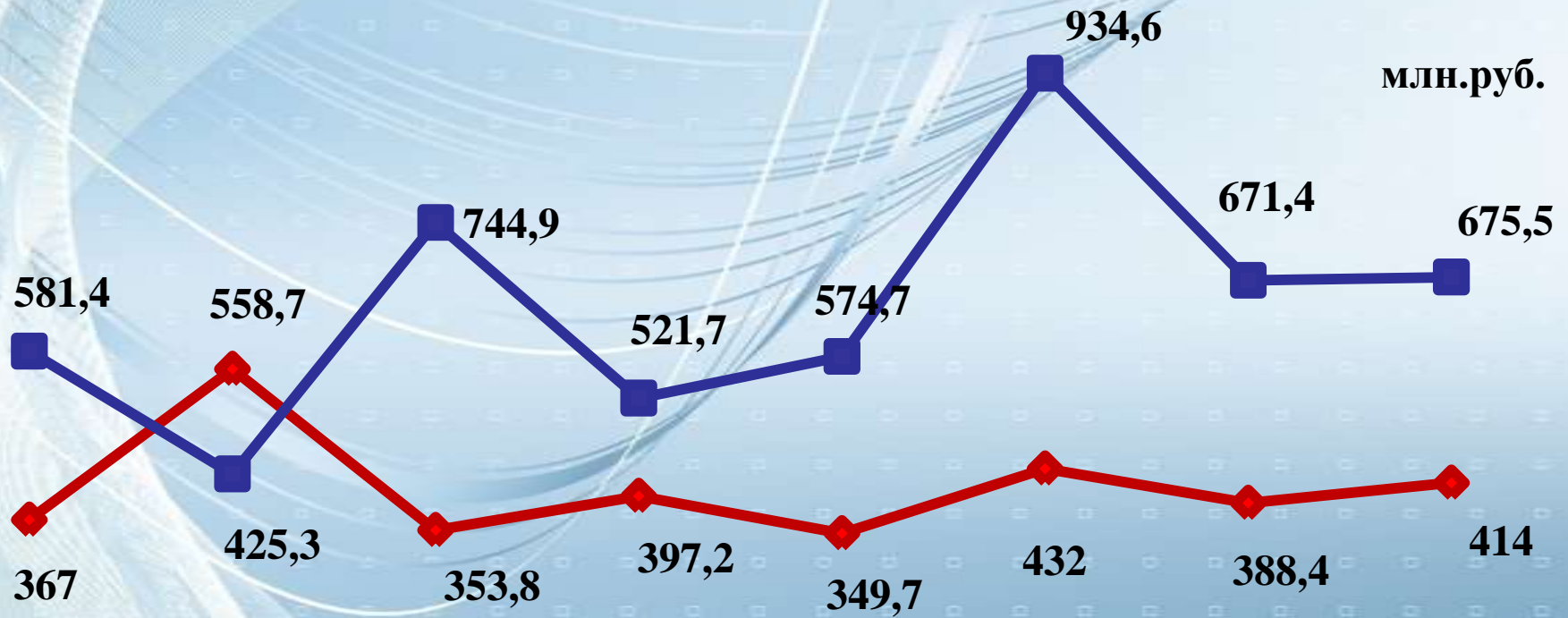
млн.руб

41,6



Поступление доходов в бюджет г.Дивногорска по годам

◆ Налоговые и неналоговые доходы ■ Безвозмездные поступления



2014 факт

2015 факт

2016 факт

2017 факт

2018 факт

2019 прогноз

2020 прогноз

2021 прогноз

Параметры бюджета г.Дивногорска 2018-2021 годы

Направления	2018г факт	2019г прогноз	2020г прогноз	2021г прогноз
ДОХОДЫ, в т.ч.	924,4	1 366,6	1059,8	1089,5
собственные доходы:	390,4	455,8	412,2	437,0
- налоговые, неналоговые доходы	349,7	432,0	388,4	414
- дотации и субсидии на выравнивание обеспеченности МО края по реализации ими их отдельных расходных обязательств	40,7	23,8	23,8	23,0
РАСХОДЫ , в т.ч.	949,8	1 353,8	1059,8	1089,5
расходы за счет собственных средств	402,5	461,7	412,2	437,0
ДЕФИЦИТ (-) ПРОФИЦИТ(+)	-25,4	12,8	0	0

РАСХОДЫ

**Бюджет города
на 2018 – 2020 годы сформирован на основе
утвержденных администрацией города Дивногорска
11 муниципальных программ**

***Программный принцип формирования бюджета
направлен на повышение эффективности
расходования бюджетных средств***



Расходы на реализацию

программ муниципального образования город

Дивногорск в 2019 году

Система образования	44,5%	583,1
Социальная поддержка населения	2,8%	36,2
Культура	9,4%	122,8
Физическая культура, спорт и молодежная политика	3,0%	39,8
Обеспечение доступным и комфортным жильем граждан	18,5%	242,1
Содействие развитию местного самоуправления	0,1%	1,9
Транспортная система	3,8 %	49,9
Функционирование жилищно-коммунального хозяйства и повышение энергетической эффективности	8,7%	113,7
Управление муниципальными финансами	0,6 %	7,5
Управление имуществом и земельными ресурсами	0,1%	0,8
Формирование комфортной городской (сельской) среды	8,5 %	112,8

млн.руб.

**Эффективный
регион – 3
программы
1%**

СТРУКТУРА ПРОГРАММНОГО БЮДЖЕТА на 2019 год

**Поддержка
отраслей
экономики
- 2 программы
12%**

**Повышение
качества жизни
населения –
6 программ
87%**

На 2019 год и плановый период 2020-2021 г.г. принято 11 муниципальных программ

млн.руб



Расходы в разрезе муниципальных программ 2018-2021 годы

Наименование	2018 г факт	2019г прогноз	2020г прогноз	2021г прогноз
Муниципальная программа города Дивногорска «Система образования города Дивногорска»	519,1	583,1	474,1	474,1
Муниципальная программа города Дивногорска «Социальная поддержка населения муниципального образования город Дивногорск»	45,1	36,2	2	45,4
Муниципальная программа города Дивногорска «Культура муниципального образования город Дивногорск»	112,4	122,8	85,0	85,0
Муниципальная программа города Дивногорска «Физическая культура, спорт и молодежная политика в муниципальном образовании город Дивногорск»	42,2	39,8	29,1	25,3
Муниципальная программа города Дивногорска «Обеспечение доступным и комфортным жильем граждан муниципального образования город Дивногорск»	20,8	242,1	284,9	248,4
Муниципальная программа города Дивногорска «Содействие развитию местного самоуправления»	1,8	1,9	0,2	0,2
Муниципальная программа города Дивногорска «Транспортная система муниципального образования город Дивногорск»	54,3	49,9	31,8	32,7

Наименование	2018 г факт	2019г план	2020г план	2021г план
Муниципальная программа города Дивногорска «Функционирование жилищно-коммунального хозяйства и повышение энергетической эффективности на территории муниципального образования город Дивногорск»	79,3	113,7	64,4	64,5
Муниципальная программа города Дивногорска «Управление муниципальными финансами»	6,7	7,5	16,0	16,0
Муниципальная программа города Дивногорска «Управление имуществом и земельными ресурсами муниципального образования город Дивногорск»	0,5	0,8	0,9	0,9
Муниципальная программа города Дивногорска «Формирование комфортной городской(сельской)среды по муниципальному образованию город Дивногорск»	20,3	112,8	0,2	0,2
Непрограммные мероприятия	47,3	43,2	42,6	42,6
Условно утвержденные расходы	0	0	28,6	54,2
Всего расходов:	949,8	1353,8	1059,8	1089,5

Муниципальная программа «Система образования города Дивногорска»

ВСЕГО по программе	2019 год	2020 год	2021 год	млн.руб
	583,1	474,1	474,1	

«Дошкольное образование детей»

2019 год	2020 год	2021 год
244,4	196,3	196,3

«Общее и дополнительное образование детей»

2019 год	2020 год	2021 год
286,5	227,6	227,6



«Обеспечение реализации муниципальной программы и прочие мероприятия в области образования»

2019 год	2020 год	2021 год
44,4	42,4	42,4

«Обеспечение безопасного, качественного отдыха и оздоровления детей в период каникул»

2019 год	2020 год	2021 год
7,8	7,8	7,8

Цель муниципальной программы «Система образования города Дивногорска»

Обеспечение высокого качества образования, соответствующего потребностям граждан и перспективным задачам развития экономики Красноярского края, реализация мероприятий, направленных на развитие семейных форм воспитания детей-сирот и детей, оставшихся без попечения родителей, отдых и оздоровление детей в период каникул

Задачи муниципальной программы «Система образования города Дивногорска»

1. Создание в системе дошкольного образования равных возможностей для современного качественного образования, позитивной социализации и оздоровления детей;
2. Обеспечение потребности населения в качественном доступном общем и дополнительном образовании;
3. Создание равных возможностей и условий для современного качественного образования, позитивной социализации и оздоровления детей в период каникул;
4. Создание условий для эффективного управления отраслью, развитие семейных форм воспитания детей-сирот и детей, оставшихся без попечения родителей
смотреть на сайте :http://divnogorsk-adm.krasmost.ru/ekonomika_1_1/municipal-nye-programmy/



ОТДЕЛ ОБРАЗОВАНИЯ

ОКАЗАНИЕ УСЛУГ ОСУЩЕСТВЛЯЮТ :

7 школ и
2 учреждения
дополнительного
образования
286,5 млн.руб.

49,1%

12 дошкольных
учреждения
244,4 млн.руб.

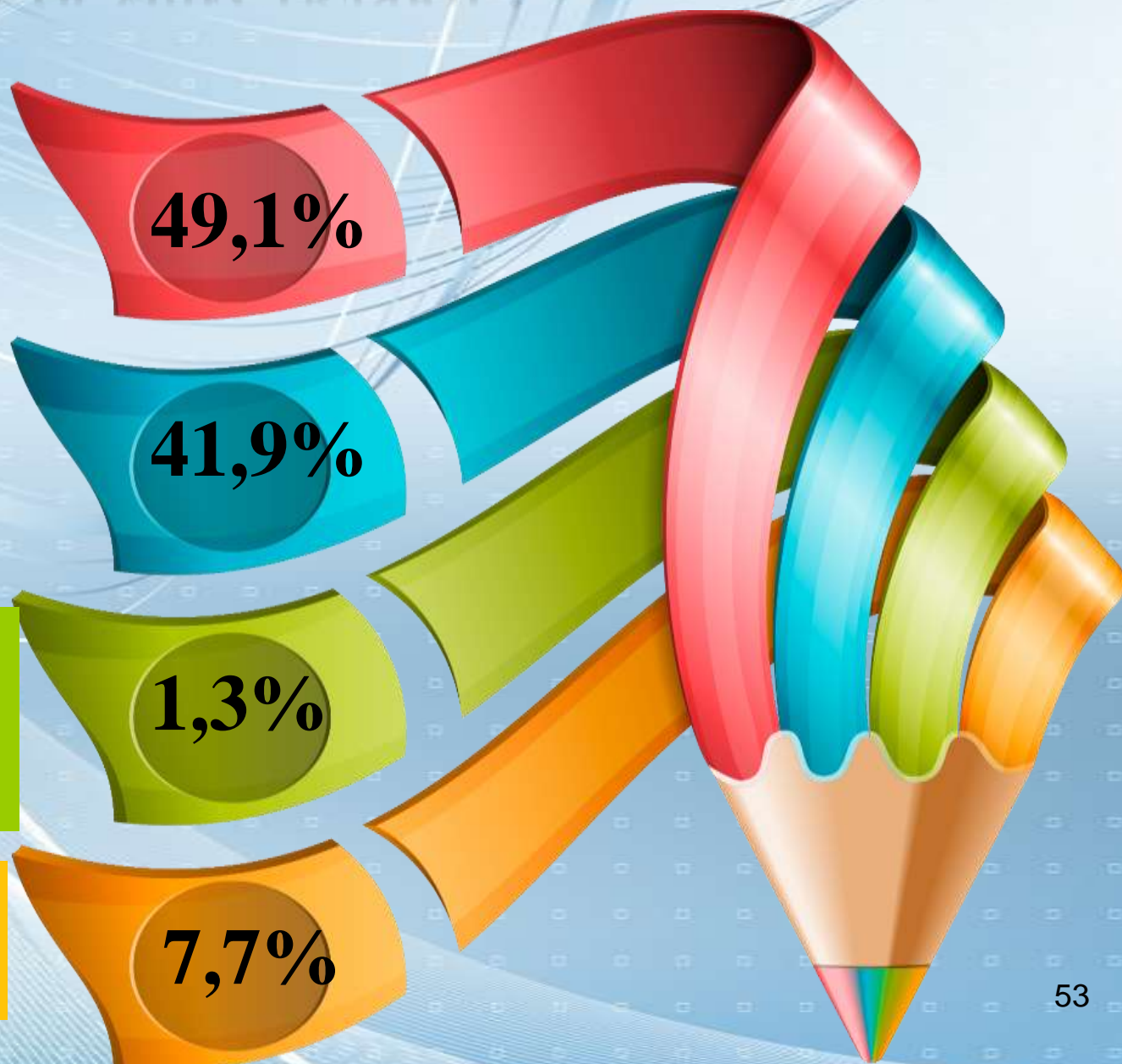
41,9%

Обеспечение
безопасного, качественно
го отдыха и оздоровления
детей в период каникул
7,8 млн.руб.

1,3%

Прочие вопросы в
области образования
44,4 млн.руб.

7,7%



Муниципальная программа

«Социальная поддержка населения муниципального образования город Дивногорск»

ВСЕГО по программе	2019 год	2020 год	2021 год
	36,2	2	45,4

млн.руб

«Повышение качества жизни отдельных категорий граждан, степени их социальной защищенности»

2019 год	2020 год	2021 год
0,9	1,3	1,3



«Социальная поддержка семей, имеющих детей»

2019 год	2020 год	2021 год
0,1	0,1	0,1

«Повышение качества и доступности социальных услуг населению»

2019 год	2020 год	2021 год
24,8	0	30,8

«Обеспечение реализации муниципальной программы и прочие мероприятия»

2019 год	2020 год	2021 год
10,4	0,6	13,2

Эффективное исполнение мероприятий *муниципальной программы «Социальная поддержка населения муниципального образования город Дивногорск»* будет способствовать формированию благоприятного экономического и социального климата.

Реализация мероприятий позволит обеспечить достижение целей программы, в том числе:

- своевременно и в полном объеме выполнять обязательства государства и края по социальной поддержке отдельных категорий граждан, имеющих на неё право в соответствии с действующим законодательством и обратившихся за её получением;
- создать условия для повышения качества жизни отдельных категорий граждан с учетом адресного подхода, степени их социальной защищенности;
- экономично распределять денежные средства, предусмотренные на эти цели, с учётом индивидуальной оценки ситуации в каждом случае, что в свою очередь обеспечит доступность государственной поддержки для нуждающихся в ней граждан;
- содействовать профилактике социальной напряженности на территории муниципального образования.

В целом, анализ численности льготников показывает, что общее количество граждан, пользующихся мерами социальной поддержки на территории муниципального образования, в последующие годы будет сохраняться на прежнем уровне.

Развитие форм предоставления социальных услуг населению, степени их доступности приведет к сохранению доли граждан, получивших услуги в учреждениях социального обслуживания населения, в общем числе граждан, обратившихся за их получением, в размере 100%.

Смотреть на сайте :http://divnogorsk-adm.krasmost.ru/ekonomika_1_1/municipal-nye-programmy/

РАСХОДЫ НА УПРАВЛЕНИЕ СОЦИАЛЬНОЙ ЗАЩИТЫ НАСЕЛЕНИЯ-

36,2 МЛН.РУБ. (ВЕДОМСТВЕННАЯ СТРУКТУРА)

2,2%

Пенсионное
обеспечение-
0,8 млн.руб.

Социальное
обслуживание
населения-
24,8 млн.руб.

68,5%

0,3%

Социальное
обеспечение
населения-
0,1 млн.руб.

Другие вопросы в
области
социальной
политики-
10,5 млн.руб.

29%

**Муниципальная программа
«Культура муниципального образования город Дивногорск»**

ВСЕГО по программе	2019 год	2020 год	2021 год
	122,8	85,0	85,0

млн.руб

«Сохранение культурного наследия»

2019 год	2020 год	2021 год
36,1	23,6	23,6

«Поддержка искусства и народного творчества»

2019 год	2020 год	2021 год
32,8	22,1	22,1



«Обеспечение условий для поддержки дополнительного образования детей»»

2019 год	2020 год	2021 год
23,3	18,4	18,4

«Обеспечение реализации муниципальной программы и прочие мероприятия»

2019 год	2020 год	2021 год
30,6	20,9	20,9

Ожидаемые результаты реализации подпрограмм программы «Культура муниципального образования город Дивногорск»

- В результате своевременной и в полном объеме реализации программы:
- удельный вес населения, участвующего в платных культурно-досуговых мероприятиях, проводимых муниципальными учреждениями культуры возрастет с 194,10% в 2014 году до 195,38% в 2021 году;
 - доля оцифрованных заголовков единиц хранения, переведенных в электронный формат программного комплекса "Архивный фонд" (создание электронных описей), в общем количестве единиц хранения, хранящихся в архиве муниципального образования – 30,0% в 2021 году;
 - доля архивных документов хранящих в нормативных условиях в архиве муниципального образования, в общем количестве архивных документов – 80% в 2021 году;
 - количество экземпляров новых поступлений в библиотечные фонды общедоступных библиотек на 1 тыс. человек населения составит 145 единиц в 2021 году.
- Смотреть на сайте :http://divnogorsk-adm.krasmost.ru/ekonomika_1_1/municipal-nye-programmy/

ОТДЕЛ КУЛЬТУРЫ-122,8 ТЫС.РУБ. ОКАЗАНИЕ УСЛУГ ОСУЩЕСТВЛЯЮТ:

**2 школы
дополнительного
образования**

4 библиотеки

**1 Дом культуры и
4 клубных
учреждения-**

2 музея

**Отдел культуры,
МКУ«ЦОДУК»**



Муниципальная программа «Физическая культура, спорт и молодежная политика в муниципальном образовании город Дивногорск»

ВСЕГО по программе	2019 год	2020 год	2021 год
	39,8	29,1	25,3

млн.руб

«Массовая физическая культура и спорт»

2019 год	2020 год	2021 год
28,4	17,4	13,6



«Молодежь Дивногорья»

2019 год	2020 год	2021 год
9,2	9,5	9,5

Обеспечение реализации муниципальной программы и прочие мероприятия»

2019 год	2020 год	2021 год
2,2	2,2	2,2

Ожидаемые результаты реализации подпрограмм программы «Физическая культура, спорт и молодежная политика в муниципальном образовании город Дивногорск» :

Доля граждан, систематически занимающихся физической культурой и спортом, в общей численности населения МО г. Дивногорск (увеличение до 43, 2 % к 2021 г.);

Доля населения, принявшего участие в выполнении нормативов испытаний (тестов) комплекса ГТО от общей численности населения, проживающего на территории МО г. Дивногорск (увеличение до 0,68 % к 2021 г.);

Доля лиц с ограниченными возможностями здоровья и инвалидов, систематически занимающихся физической культурой и спортом, в общей численности данной категории населения (увеличение до 9 % в 2021 году);

Доля обучающихся общеобразовательных организаций, систематически занимающихся физической культурой и спортом, в общей численности обучающихся общеобразовательных организаций МО г. Дивногорск (увеличение до 66 % к 2021 г.);

Доля лиц, прошедших спортивную подготовку на тренировочном этапе (этапе спортивной специализации) и зачисленных на этап совершенствования спортивного мастерства, в общем количестве прошедших спортивную подготовку на тренировочном этапе (увеличение до 5 % к 2021.) и другие.

Количество мероприятий в сфере молодежной политики, направленных на вовлечение молодежи в инновационную, предпринимательскую, добровольческую деятельность, а также на развитие гражданской активности молодежи и формирование здорового образа жизни будет поддерживаться на прежнем уровне, а именно в количестве 20 в 2018 -2021 годах;

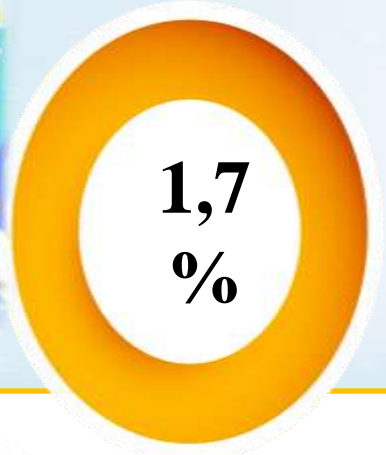
Количество мероприятий в сфере молодежной политики, направленных на гражданское и патриотическое воспитание молодежи, воспитание толерантности в молодежной среде, формирование правовых, культурных и нравственных ценностей среди молодежи будет поддерживаться на прежнем уровне, а именно в количестве 17 в 2018-2021 годах. и другие.

Смотреть на сайте :http://divnogorsk-adm.krasmost.ru/ekonomika_1_1/municipal-nye-programmy/

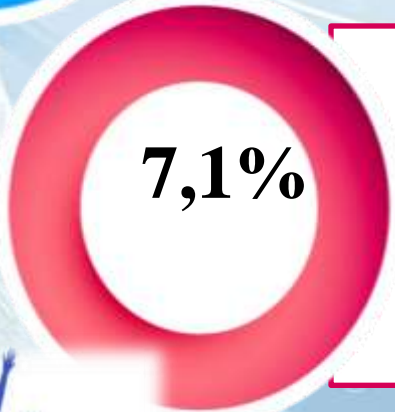
РАСХОДЫ НА ФИЗКУЛЬТУРУ, СПОРТ И МОЛОДЕЖНУЮ ПОЛИТИКУ – 130,0 млн.рублей (ВЕДОМСТВЕННАЯ СТРУКТУРА) ОСНОВНЫЕ НАПРАВЛЕНИЯ РАСХОДОВ :



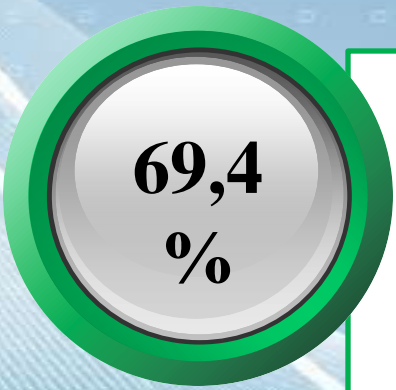
Физкультурно-спортивная направленность- 28,4 млн.руб.



Отдел физкультуры, спорта и молодежной политики-2,2 млн.руб.



Молодежная политика и оздоровление детей- 9,2 млн.руб.



Благоустройство- 90,2 млн.руб.



Муниципальная программа «Обеспечение доступным и комфортным жильем граждан муниципального образования город Дивногорск» млн.руб

ВСЕГО по программе	2019 год	2020 год	2021 год
		242,1	284,9

«Обеспечение жильем молодых семей»

2019 год	2020 год	2021 год
6,8	2,3	2,3

«Обеспечение реализации муниципальной программы и прочие мероприятия»

2019 год	2020 год	2021 год
9,0	8,4	8,4

«Строительство объектов коммунальной и транспортной инфраструктуры в муниципальном образовании город Дивногорск с целью развития жилищного строительства»

2019 год	2020 год	2021 год
10,8	0	0

«Переселение граждан из аварийного жилого фонда в муниципальном образовании город Дивногорск»

2019 год	2020 год	2021 год
215,5	274,2	237,7

Цель Программы

Обеспечение доступным и комфортным жильем граждан муниципального образования город Дивногорск

Ожидаемые результаты реализации подпрограмм

Муниципальной программы города Дивногорска «Обеспечение доступным и комфортным жильем граждан муниципального образования город Дивногорск»

По итогам реализации Программы планируется:

- внесение изменений в документы территориального планирования и градостроительного зонирования муниципального образования город Дивногорск;

- выполнение проектов планировки и межевания земельных участков в центральной части города Дивногорска:

- а) территории, ограниченной улицами Комсомольская, Нагорная, Б.Полевого, ориентировочно площадью 23 га;

- б) территории, ограниченной улицами Гримау, П. Лумумбы, Чкалова, ориентировочно площадью 22 га.

- разработка местных нормативов градостроительного проектирования;

- обеспечение земельного участка за индивидуальным поселком на территории муниципального образования город Дивногорск коммунальной и транспортной инфраструктурой в целях развития строительства жилья экономического класса в т. числе индивидуального жилищного строительства;

- предоставление 54 молодым семьям – участникам подпрограммы социальных выплат на приобретение жилья или строительство жилого дома.

- переселение 190 граждан из аварийного жилого фонда (8 домов ,94 квартиры, 3717 м2)

Смотреть на сайте :http://divnogorsk-adm.krasmost.ru/ekonomika_1_1/municipal-nye-programmy/

Муниципальная программа города Дивногорска «Содействие развитию местного самоуправления»

ВСЕГО по программе	2019 год	2020 год	2021 год
	1,9	0,2	0,2

млн.руб

«Повышение качества жизни отдельных категорий граждан»

«Развитие субъектов малого и среднего предпринимательства в муниципальном образовании город Дивногорск»

2019 год	2020 год	2021 год
0,4	0	0

2019 год	2020 год	2021 год
1,5	0,2	0,2

Цель Программы

Повышение эффективности реализации органами местного самоуправления полномочий, закрепленных за муниципальным образованием.

Ожидаемые результаты реализации подпрограммы

программы «Содействие развитию местного самоуправления» :

Планируется, что ежегодно доля муниципальных правовых актов, регламентирующих вопросы организации муниципальной службы, соответствующих действующему федеральному законодательству и нормативным правовым актам Красноярского края в общем количестве принятых муниципальных правовых актов, регламентирующих вопросы организации муниципальной службы, будет составлять 100%.

Степень информированности населения муниципального образования о действиях местных органов самоуправления по формированию муниципальной службы, составит 100% ежегодно.

Планируется, что доля количества муниципальных служащих, в отношении которых установлены факты несоблюдения ограничений и запретов, связанных с муниципальной службой, выявлен конфликт интересов, либо коррупционная составляющая в общем количестве муниципальных служащих будет составлять 0%.

Доля аттестованных муниципальных служащих к общему числу муниципальных служащих составит 100% ежегодно.

Отношение количества лиц, назначенных на вакантные должности муниципальной службы из кадрового резерва, сформированного на конкурсной основе, либо по результатам конкурса, к общему количеству замещенных вакантных должностей составит не менее 15%.

Планируется увеличение доли муниципальных служащих, прошедших повышение квалификации и профессиональную переподготовку к общему числу муниципальных служащих до 50% к 2021 году.

Увеличить количество субъектов малого и среднего предпринимательства, получивших муниципальную поддержку, с 505 человек в 2014 году до 510 к 2021 году.

Количество созданных рабочих мест (включая вновь зарегистрированных индивидуальных предпринимателей) в секторе малого и среднего предпринимательства ежегодно составит не менее 1 единицы и другое. Смотреть на сайте :http://divnogorsk-adm.krasmost.ru/ekonomika_1_1/municipalnye-programmy/

Муниципальная программа «Транспортная система муниципального образования город Дивногорск»

ВСЕГО по программе	2019 год	2020 год	2021 год
	49,9	31,8	32,7

млн.руб

«Содержание, ремонт и модернизация автомобильных дорог на территории муниципального образования город Дивногорск»

2019 год	2020 год	2021 год
34,0	20,8	21,7



«Пассажирские перевозки»

2019 год	2020 год	2021 год
14,0	11,0	11,0

«Безопасность дорожного движения»

2019 год	2020 год	2021 год
1,9	0	0

Цели программы

- развитие улично-дорожной сети (автомобильные дороги общего пользования), соответствующей потребностям населения и развитию экономики города;
- обеспечение пассажирских перевозок на городских маршрутах с небольшой интенсивностью;
- обеспечение безопасности дорожного движения в муниципальном образовании город Дивногорск

Перечень целевых показателей программы «Транспортная система муниципального образования город Дивногорск»

Цель, задачи, показатели	Ед. измерения	2019 год	2020 год	2021 год
Протяженность автомобильных дорог, работы по содержанию которых выполняются в объеме действующих нормативов	км	160,547	160,547	160,547
Протяженность автомобильных дорог общего пользования местного значения, не отвечающих нормативным требованиям	км	23,7	23,7	23,7
Количество проездов к дворовым территориям многоквартирных дорог, требующих проведения ремонта	шт	23	23	23
Площадь внутриквартальных автомобильных дорог, на которых произведен ремонт	м. кв.	4000	4000	4000
Межремонтный срок службы автомобильных дорог общего пользования местного значения и искусственных сооружений на них	%	9	9	9
Количество внедренных перспективных технологий в области строительства, ремонта и содержания автомобильных дорог и объектов дорожного сервиса	шт.	2	2	2
Ввод законченных строительством и реконструкцией автомобильных дорог общего пользования местного значения и искусственных сооружений на них	км	2,5	2,5	2,5
Протяженность автомобильных дорог общего пользования местного значения, на которых произведен ремонт	км	5	5	5
Пассажирооборот всех видов транспорта	млн.пасс./км	17,35	17,35	17,35
Объем оказанных транспортных услуг	тыс. руб	23468	23468	23468
Количество перевезенных (отправленных) пассажиров	тыс. чел.	687,5	687,5	687,5
Доля охвата льготных категорий граждан на территории муниципального образования город Дивногорск	%	62	62	62
Ликвидация очагов аварийности на автомобильных дорогах общего пользования местного значения	шт.	1	1	1
Количество нанесенной разметки на автомобильных дорогах общего пользования местного значения	км	120	120	120
Приобретение и установка указателей маршрутного ориентирования в городе Дивногорске	шт	6	6	6

Муниципальная программа «Функционирование жилищно-коммунального хозяйства и повышение энергетической эффективности на территории муниципального образования город Дивногорск»

ВСЕГО по программе	2019 год	2020 год	2021 год
	113,7	64,4	64,5

млн.руб

«Реформирование и модернизация жилищно-коммунального хозяйства»

2019 год	2020 год	2021 год
77,6	55,8	55,8

«Защита населения и территории от чрезвычайных ситуаций природного и техногенного характера»

2019 год	2020 год	2021 год
0,3	0,3	0,4

«Обеспечение реализации муниципальной программы и прочие мероприятия»

2019 год	2020 год	2021 год
13,0	8,3	8,3

«Чистая вода»

2019 год	2020 год	2021 год
22,8	0	0



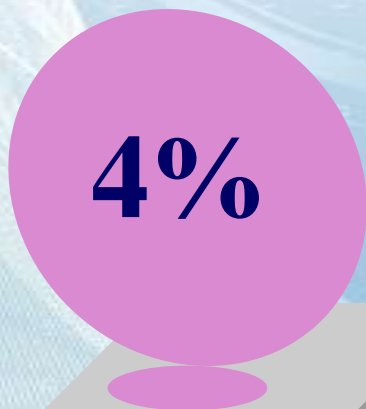
Задачи реализации подпрограмм Программы «Функционирование жилищно-коммунального хозяйства и повышение энергетической эффективности на территории муниципального образования город Дивногорск»

В результате реализации программы к должен сложиться качественно новый уровень состояния жилищно-коммунальной сферы со следующими характеристиками:

- уменьшение аварийного жилищного фонда, снижение среднего уровня износа жилищного фонда и коммунальной инфраструктуры до нормативного уровня;
- снижение уровня потерь при транспортировке и распределении коммунальных ресурсов;
- повышение удовлетворенности населения города уровнем жилищно-коммунального обслуживания;
- утверждение программ комплексного развития систем коммунальной инфраструктуры и входящих в их состав схем водоснабжения и водоотведения и теплоснабжения;
- переход организаций коммунального комплекса на долгосрочное тарифное регулирование;
- улучшение показателей качества, надежности, безопасности и энергоэффективности поставляемых коммунальных ресурсов;
- эффективное потребление энергетических ресурсов на территории города;
- повышение уровня благоустроенности и надлежащего санитарного состояния территорий города.
- увеличение доли населения, обеспеченного питьевой водой, отвечающей требованиям безопасности. И другое
- Смотреть на сайте :[http://divnogorsk-](http://divnogorsk-adm.krasmost.ru/ekonomika_1_1/municipal-nye-programmy/)



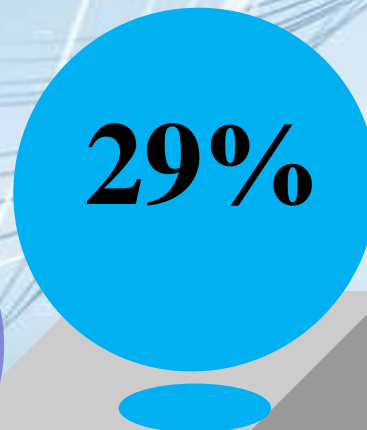
РАСХОДЫ НА ЖИЛИЩНО-КОММУНАЛЬНОЕ ХОЗЯЙСТВО – 455,3 МЛН.РУБ. (ФУНКЦИОНАЛЬНАЯ СТРУКТУРА)



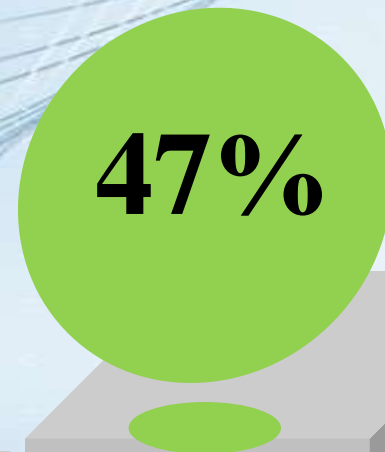
Другие
вопросы-
16,4млн.руб



Комму-
нальное
хозяйство
90,7
млн.руб.



Благоустрой-
ство
территории-
131,9
млн.руб.



Жилищное
хозяйство-
216,3
млн.руб.



Муниципальная программа города Дивногорска «Управление муниципальными финансами»

ВСЕГО по программе	2019 год	2020 год	2021 год
	7,5	16,0	16,0

млн.руб

«Обеспечение реализации муниципальной программы и прочие мероприятия»

2019 год	2020 год	2021 год
7,5	16,0	16,0

Цель программы	Обеспечение долгосрочной сбалансированности и устойчивости бюджетной системы города Дивногорска, повышение качества и прозрачности управления муниципальными финансами
-----------------------	------------------------------------------------------------------------------------------------------------------------------------------------------------------------

Реализация муниципальной программы направлена на достижение следующих задач:

1. Обеспечение сбалансированности и повышение финансовой самостоятельности бюджета города Дивногорска;
2. Эффективное управление муниципальным долгом города Дивногорска;
3. Обеспечение контроля за соблюдением законодательства в финансово-бюджетной сфере;
4. Создание условий для эффективного, ответственного и прозрачного управления финансовыми ресурсами в рамках выполнения установленных функций и полномочий, а также повышения эффективности расходов бюджета города Дивногорска.

Муниципальная программа «Управление имуществом и земельными ресурсами муниципального образования город Дивногорск»

ВСЕГО по программе	2019 год	2020 год	2021 год
	0,8	0,85	085

«Учет, контроль, распоряжение, пользование и управление муниципальным имуществом и земельными ресурсами на территории муниципального образования город Дивногорск»

2019 год	2020 год	2021 год
0,7	0,8	0,8

«Инвентаризация земель на территории муниципального образования город Дивногорск»

2019 год	2020 год	2021 год
0,1	0,05	0,05

Цели программы

Повышение эффективности использования муниципального имущества и земельных участков на основе рыночных механизмов в земельно-имущественных отношениях.

***Ожидаемые результаты от реализации муниципальной программы:
«Управление имуществом и земельными ресурсами муниципального образования город
Дивногорск»***

Реализация комплекса программных мероприятий позволит обеспечить необходимую информационную и технологическую поддержку процессов формирования, учета, оценки и налогообложения недвижимости, а также управление и распоряжение недвижимостью и достичь намеченных целей в области социального развития и модернизации экономики.

Решение проблем, связанных с формированием муниципальной собственности программно-целевым методом, обусловлено его высокой эффективностью, возможностью сбалансированного и последовательного выполнения мероприятий.

В рамках Муниципальной программы определены показатели, которые позволяют ежегодно оценивать результаты реализации мероприятий. Реализация Муниципальной программы обеспечит выполнение следующих мероприятий:

- регистрация прав муниципальной собственности на объекты недвижимого имущества;
- предоставление в аренду (собственность) муниципального имущества по результатам торгов и другое.

Смотреть на сайте :http://divnogorsk-adm.krasmost.ru/ekonomika_1_1/municipal-nye-programmy/



Муниципальная программа города Дивногорска «Формирование комфортной городской (сельской) среды по муниципальному образованию город Дивногорск»

ВСЕГО по программе	2019 год	2020 год	2021 год
	112,8	0,02	0,02

млн.руб

Расходы на реализацию мероприятий по благоустройству, направленных на формирование современной городской среды

2019 год	2020 год	2021 год
112,8	0,02	0,02



БЛАГОУСТРОЙСТВО

Цели Программы

Создание наиболее благоприятных и комфортных условий жизнедеятельности населения муниципального образования город Дивногорск

Показатели оценки состояния сферы благоустройства

По состоянию на 1 января 2017 года на территории муниципального образования город Дивногорск расположено 320 дворовых территорий общей площадью 39,2 тыс. кв. м. На 34 дворовых территориях, общей площадью 4,14 тыс. кв. м проведены мероприятия по благоустройству.

Доля благоустроенных дворовых территорий многоквартирных домов от общего количества дворовых территорий многоквартирных домов составляет 10,6%.

Охват населения благоустроенными дворовыми территориями (доля населения, проживающего в жилом фонде с благоустроенными дворовыми территориями от общей численности города) составляет 52%.

На территории муниципального образования город Дивногорск расположено 16 территорий общего пользования общей площадью 1080,66 тыс. кв. м.

Доля благоустроенных территорий общего пользования от общего количества таких территорий составляет 22%, что составляет 237,74 тыс. кв. м.

Доля территорий общего пользования от общего количества таких территорий, нуждающихся в благоустройстве, составляет 78%, что составляет 842,92 тыс. кв. м.



Показатель	Ед. изм.	Значение показателя
Дворовые территории многоквартирных домов		
Количество многоквартирных домов	ед.	328
Количество многоквартирных домов, включенных в программу капитального ремонта общего имущества многоквартирных домов	ед	328
Количество и площадь благоустроенных дворовых территорий многоквартирных домов – с твердым покрытием, освещением, урнами, лавочками (минимальный перечень)	ед.	49
	кв.м	15040
Количество, площадь и доля благоустроенных дворовых территорий многоквартирных домов (по минимальному и дополнительному перечню) от общего количества дворовых территорий многоквартирных домов	ед.	28
	кв.м	93160,5
	%	8,4
Количество, площадь и доля благоустроенных территорий многоквартирных домов, которые необходимо благоустроить по минимальному перечню от общего количества дворовых территорий многоквартирных домов	ед.	302
	кв.м	283799,5
	%	91,6
Общественные территории		
Количество и площадь общественных территорий всего, из них:	ед.	18
	кв.м	788253
площадь	ед./кв.м	2/13526
парк	ед./кв.м	2/57846
набережная	ед./кв.м	2/112771
иные		12/604110
Количество, площадь и доля общественных территорий благоустроенных от общего количества общественных территорий всего, из них:	ед.	3
	кв.м	64230
	%	18,7
иные		3/64230
Площадь благоустроенных общественных территорий, приходящихся на 1 жителя	кв.м	2,2
Иные показатели:		
озеленение	Га	771
освещение	км	101,6
твердое покрытие дорог	км	144,4

Непрограммные мероприятия

2019 год

2020 год

2021 год

43,2 млн.руб.

42,6 млн.руб.

42,6 млн.руб.

Основные направления расходов в 2019 году



Обеспечение деятельности представительного органа и исполнительной власти муниципального образования

39,1 млн.руб.



Обеспечение деятельности административных комиссий

0,5 млн. руб.



Обеспечение деятельности комиссий по делам несовершеннолетних и защите их прав

0,6 млн. руб.

Осуществление первичного воинского учета на территориях, где отсутствуют военные комиссариаты

3,0 млн. руб.



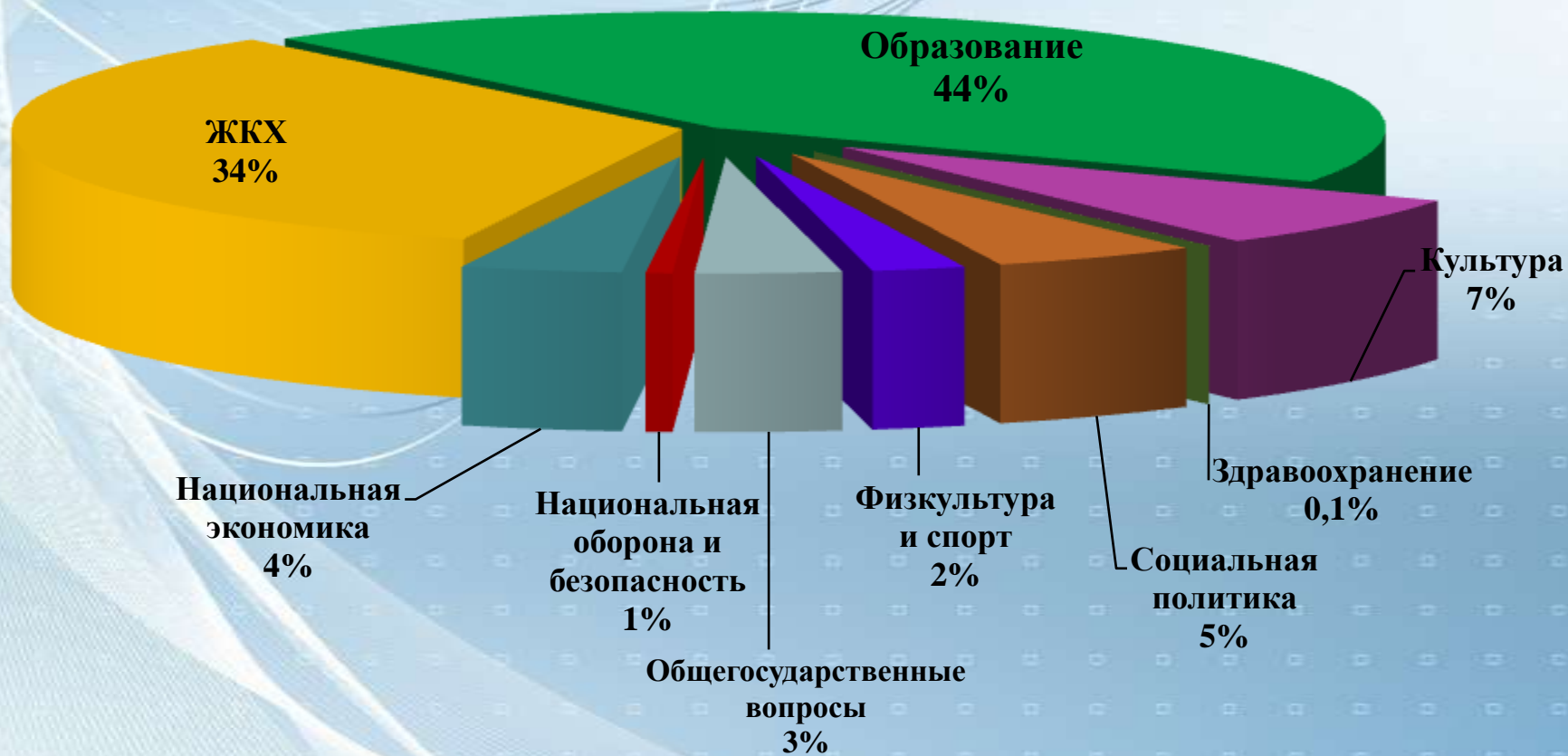
РАЗДЕЛЫ КЛАССИФИКАЦИИ РАСХОДОВ БЮДЖЕТА



Расходы бюджета по разделам бюджетной классификации

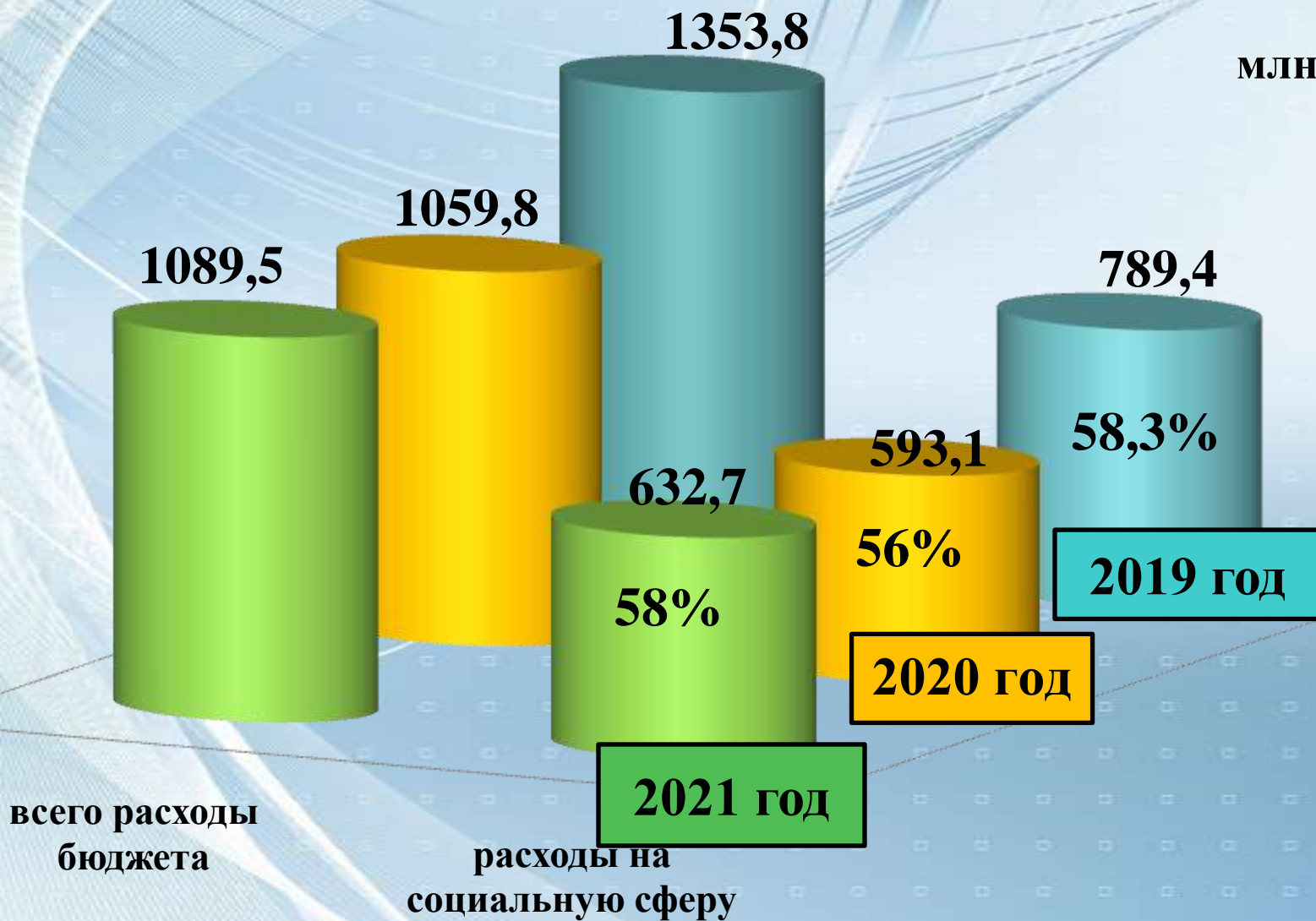
Раздел	Наименование	2018 год факт	2019 год прогноз	2020 год прогноз	2021 год прогноз
0100	Общегосударственные вопросы	51,3	47,7	55,9	55,9
0200	Национальная оборона	2,8	3,0	3,0	3,1
0300	Национальная безопасность	3,5	5,7	3,1	3,1
0400	Национальная экономика	58,5	52,6	33,0	33,9
0500	Жилищно-коммунальное хозяйство	108,4	455,3	343,2	306,7
0700	Образование	530,2	592,1	487,2	487,2
0800	Культура	89,9	99,5	66,6	66,6
0900	Здравоохранение	0,1	0,1	0,5	0,5
1000	Социальная политика	73,7	67,3	19,2	62,6
1100	Физическая культура и спорт	31,4	30,5	19,6	15,8
9999	Условно утвержденные расходы	0	0	28,6	54,1
	ВСЕГО	949,8	1 353,8	1 059,8	1 089,5

Структура расходов бюджета на 2019 год



Расходы бюджета на социальную сферу

млн.руб.



всего расходы бюджета

расходы на социальную сферу

Структура расходов бюджета города Дивногорска по распорядителям средств

Наименование распорядителей	2018 год факт	2019 год прогноз	2020 год прогноз	2021 год прогноз
Дивногорский городской Совет депутатов	3,4	3,7	3,6	3,6
Администрация города Дивногорска	61,7	57,2	43,1	43,1
МКУ «Городское хозяйство»	153,9	186,2	96,4	97,4
МКУ «Архитектурно-планировочное бюро»	13,7	236,0	283,4	247
Управление социальной защиты населения	45,0	36,2	2	45,4
Отдел культуры администрации города Дивногорска	112,4	122,8	85,0	85,0
Отдел физической культуры, спорта и молодёжной политики администрации г. Дивногорска	42,2	130,0	29,1	25,3
Отдел образования администрации города Дивногорска	493,2	556,5	457,4	457,4
МСУ «Межведомственная централизованная бухгалтерия»	16,0	17,1	15,2	15,2
Финансовое управление администрации города Дивногорска	8,3	8,1	16,0	16,0
Резервные фонды ,специальные расходы	0	0	0	0
Условно утвержденные расходы	0	0	28,6	54,1
Всего расходов	949,8	1 353,8	1059,8	1080,5

Инвестиции

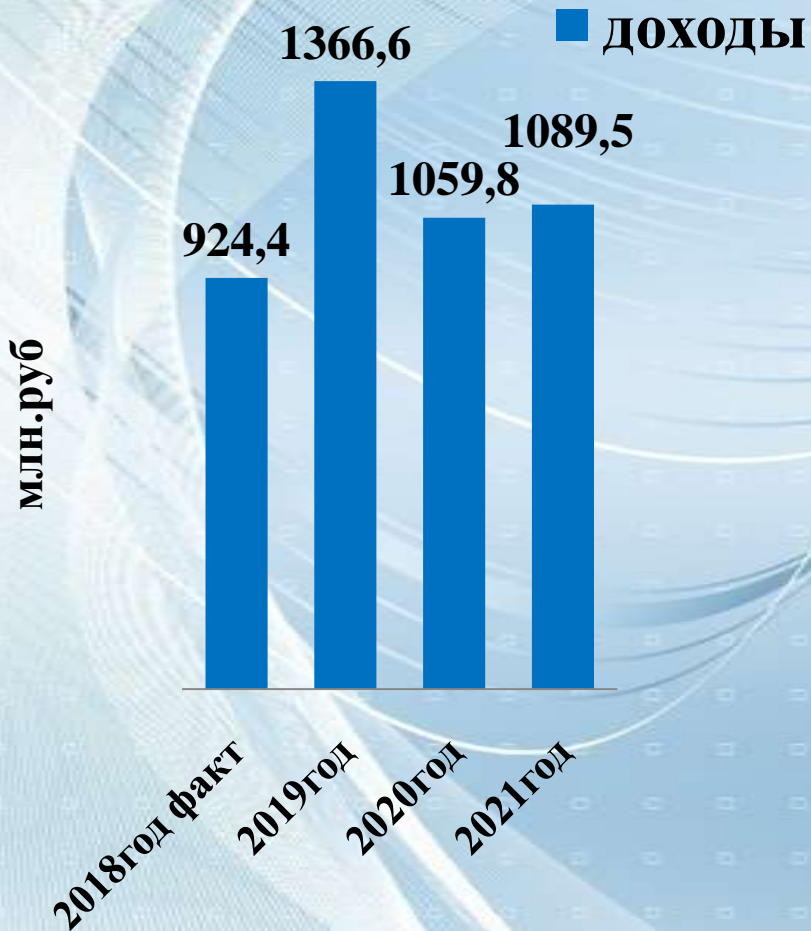
2018 год факт- 14,9 млн.руб.

- Расходы на обеспечение жилыми помещениями детей-сирот и детей, оставшихся без попечения родителей, лиц из числа детей-сирот и детей, оставшихся без попечения родителей, за счет средств краевого бюджета – **10млн.руб.**,
- Расходы на приобретение в собственность муниципального образования город Дивногорск жилых помещений **-2,2 млн.руб.**,
- Расходы на выполнение работ по проектированию многоэтажных, многоквартирных жилых домов, с инженерным обеспечением, в городе Дивногорск **-2,0 млн.руб.**,
- Расходы по проектированию реконструкции цеха обезвоживания сточных вод в рамках подпрограммы "Чистая вода»-**0,7 млн.руб.**

Инвестиции 2019-2021 годы

2019 год прогноз млн.руб.	2020 год прогноз млн.руб.	2021 год прогноз млн.руб.
Расходы на обеспечение жилыми помещениями детей-сирот и детей, оставшихся без попечения родителей, лиц из числа детей-сирот и детей, оставшихся без попечения родителей, за счет средств краевого бюджета		
5,4	1,5	1,5
Расходы по строительству, капитальному ремонту, реконструкции находящихся в муниципальной собственности объектов коммунальной инфраструктуры в рамках подпрограммы "Чистая вода»		
22,6	0	0
Расходы на строительство муниципальных объектов коммунальной и транспортной инфраструктуры в рамках подпрограммы "Строительство объектов коммунальной и транспортной инфраструктуры в муниципальном образовании город Дивногорск с целью развития жилищного строительства		
10,8	0	0
Расходы по капитальному ремонту, реконструкции находящихся в муниципальной собственности объектов коммунальной инфраструктуры в рамках подпрограммы «Реформирование и модернизация жилищно-коммунального хозяйства» муниципальной программы города Дивногорска «Функционирование жилищно-коммунального хозяйства и повышение энергетической эффективности на территории муниципального образования город Дивногорск»		
0,2	0	0
Средства на обеспечение мероприятий по переселению граждан из аварийного жилищного в рамках подпрограммы «Переселение граждан из аварийного жилищного фонда в муниципальном образовании город Дивногорск» муниципальной программы города Дивногорска «Обеспечение доступным и комфортным жильем граждан муниципального образования город Дивногорск»		
215,4	0	0

Основные параметры бюджета г.Дивногорска в 2018-2021 г.г.



+ профицит , -дефицит	2018 год факт	2019год прогноз	2020год прогноз	2021год прогноз
		-25,4	12,8	0

Муниципальный долг – обязательства по возврату взятых в долг денежных средств

Цели заимствования:

- Финансирование дефицита бюджета;
- Погашение долговых обязательств.

Способы заимствования:

- Привлечение кредитов коммерческих банков;
- Кредиты бюджета субъекта.

Предельные объёмы муниципального долга и расходов на его обслуживание регулируются Бюджетным кодексом РФ.

Муниципальный долг **не должен превышать 50 %** собственных доходов бюджета.

Расходы на обслуживание муниципального долга **не должны превышать 15 %** расходов бюджета без учета расходов осуществляемых за счет субвенций.

Долговая нагрузка – отношение муниципального долга к объёму налоговых и неналоговых поступлений без дополнительных нормативов.

Расходы на обслуживание муниципального долга - отношение средств на выплату процентов по кредитам к общей сумме расходов без субвенций

Муниципальный долг - обязательства, возникающие из муниципальных заимствований, гарантий по обязательствам третьих лиц, другие обязательства в соответствии с видами долговых обязательств, установленными Бюджетным Кодексом РФ, принятые на себя муниципальным образованием.

Год	1 квартал, на 1 апреля	2 квартал на 1 июля	3 квартал на 1 октября	4 квартал на 31 декабря
2013 год факт	0	0	0	0
2014 год факт	0	0	0	0
2015 год факт	0	0	0	0
2016 год факт	0	0	0	0
2017 год факт	0	0	0	5,9
2018 год факт	5,9	20,9	35,9	24,8
2019 год прогноз	24,8	5,9	5,9	6,0
2020 год прогноз	0	0	0	0

Структура муниципального долга, виды и срочность муниципальных долговых обязательств

Структура муниципального долга представляет собой группировку муниципальных долговых обязательств по установленным настоящей статьей видам долговых обязательств.

Долговые обязательства муниципального образования города Дивногорска в 2017-2019 годах являются среднесрочными (от одного года до пяти лет) и существуют в виде обязательств по :
 -бюджетным кредитам,
 привлеченным в местный бюджет от других бюджетов бюджетной системы Российской Федерации.

Муниципальный внутренний долг города Дивногорска

Установить верхний предел муниципального внутреннего долга города Дивногорска по долговым обязательствам города Дивногорска:

на 1 января 2019 года в сумме 50 000 тыс. рублей, в том числе по муниципальным гарантиям 0 тыс. рублей;

на 1 января 2020 года в сумме 50 000 тыс. рублей, в том числе по муниципальным гарантиям 0 тыс. рублей;

на 1 января 2021 года в сумме 50 000 тыс. рублей, в том числе по муниципальным гарантиям 0 тыс. рублей.

Установить предельный объем муниципального долга города Дивногорска в сумме:

100 000 тыс. рублей на 2019 год;

100 000 тыс. рублей на 2020 год;

100 000 тыс. рублей на 2021 год.

Показатели прогноза социально-экономического развития города(прогноз СЭР)

Наименование показателя	Ед.измерения	2018 Оценка	2019 Прогноз	2020 Прогноз	2021 Прогноз
Население					
Численность постоянного населения, в среднем за период	чел.	33 661	34 031	34 433	34 636
Численность постоянного населения, на начало периода	чел.	33 490	33 837	34 224	34 641
Рождаемость					
Численность родившихся за период	чел.	300	295	290	285
Численность родившихся за период на 1 тыс. человек населения	чел.	9	9	8	8
Смертность					
Численность умерших за период	чел.	440	435	430	425
Численность умерших за период на 1 тыс. человек населения	чел.	13	13	12	12
Естественный прирост					
Естественный прирост (+), убыль (-) населения	чел.	-140	-140	-140	-140
Коэффициент естественного прироста на 1 тыс. человек населения	чел.	-4	-4	-4	-4
Миграция					
Численность прибывшего населения за период	чел.	1 570	1 600	1 625	1 640
Численность выбывшего населения за период	чел.	1 133	1 133	1 098	1 088
Миграционный прирост (снижение) населения	чел.	437	487	527	552
Коэффициент миграционного прироста (снижения) населения на 10 тыс. человек населения	чел.	130	143	153	159
Рынок труда					
Численность трудовых ресурсов, в среднем за период	тыс. чел.	20,80	20,68	20,55	20,31
Численность занятых в экономике, в среднем за период	тыс. чел.	10,27	10,24	10,21	10,08
Численность лиц в трудоспособном возрасте, не занятых трудовой деятельностью и учебой, в среднем за период	тыс. чел.	7,53	7,43	7,33	7,21
Среднесписочная численность работников списочного состава организаций без внешних совместителей по полному кругу организаций	чел.	7 310	7 255	7 235	7 215
Среднесписочная численность работников списочного состава организаций без внешних совместителей (без субъектов малого предпринимательства и параметров неформальной деятельности)	чел.	6 368	6 313	6 293	6 273
Уровень зарегистрированной безработицы (к трудоспособному населению в трудоспособном возрасте), на конец периода	%	0,40	0,40	0,40	0,40
Производство товаров и услуг					
Объем отгруженных товаров собственного производства, выполненных работ и услуг собственными силами организаций по хозяйственным видам деятельности (без субъектов малого предпринимательства и параметров неформальной деятельности)	млн. руб.	36925,2	38799,6	40575,2	42357,7

Наименование показателя	Ед. измерения	2018 Оценка	2019 Прогноз	2020 Прогноз	2021 Прогноз
Сельскохозяйственное производство (по всем категориям хозяйств)					
Объем произведенных товаров, выполненных работ и услуг собственными силами организаций по чистым видам деятельности по полному кругу субъектов сельскохозяйственной деятельности (в хозяйствах всех категорий)	млн. руб.	226,1	238,2	251,5	265,6
Малое предпринимательство					
Количество организаций малого предпринимательства, включая микропредприятия (юридических лиц), на конец периода	ед.	329	336	349	359
Количество индивидуальных предпринимателей, прошедших государственную регистрацию, на конец периода	чел.	676	685	691	715
Среднесписочная численность работников организаций малого предпринимательства, включая микропредприятия (юридических лиц), без внешних совместителей	чел.	1 337	1 353	1 379	1 441
Среднесписочная численность работников у индивидуальных предпринимателей	чел.	716	729	744	759
Оборот организаций малого предпринимательства, включая микропредприятия (юридических лиц)	млн. руб.	2 393 ,31	2 429 ,2	2 465 ,6	2502,6
Объем инвестиций в основной капитал организаций малого предпринимательства, включая микропредприятия (юридических лиц)	млн. руб.	4 ,40	3,2	3,4	3,6
Среднее предпринимательство					
Количество средних организаций, на конец периода	ед.	2	2	2	2
Среднесписочная численность работников средних организаций (без внешних совместителей)	чел.	320	330	339	350
Оборот средних организаций по хозяйственным видам деятельности	млн. руб.	3 550 ,1	3 674 ,4	3 802 ,9	3936,1
Объем инвестиций в основной капитал средних организаций	млн. руб.	49,4	50,4	51,4	52,4
Инвестиции					
Объем инвестиций в основной капитал за счет всех источников финансирования по полному кругу хозяйствующих субъектов	млн. руб.	1 282 ,4	2 023 ,2	2 115 ,2	2229,4
Объем инвестиций в основной капитал за счет всех источников финансирования (без субъектов малого предпринимательства и параметров неформальной деятельности)	млн. руб.	1 277 ,9	2 020 ,1	2 111 ,8	2225,8
Строительство					
Общая площадь жилых домов, введенных в эксплуатацию в отчетном периоде за счет всех источников финансирования	кв. м.	7 757,10	10 096,30	8 245,60	8 500,00
Финансовый результат деятельности организаций					
Сальдированный финансовый результат (прибыль - убыток)	млн. руб.	14103,2	14667,4	15239,4	15833,7
Прибыль прибыльных организаций	млн. руб.	14119,1	14683,9	15256,5	15851,5

Наименование показателя	Ед.измерения	2018 Оценка	2019 Прогноз	2020 Прогноз	2021 Прогноз
Основные фонды коммерческих и некоммерческих организаций (без субъектов малого предпринимательства)					
Ввод в действие новых основных фондов (без субъектов малого предпринимательства)	млн.руб.	753,3	786,5	818,7	852,3
Выбытие (ликвидация) основных фондов по полной учетной стоимости (без субъектов малого предпринимательства)	млн. руб.	56,8	54,5	52,4	50,3
Основные фонды по полной учетной стоимости (без субъектов малого предпринимательства), на конец периода	млн. руб.	39345,6	40958,7	42638,0	44386,2
Амортизационные отчисления (без субъектов малого предпринимательства) за период	млн. руб.	1 028,4	1 073,6	1 117,7	1 163,5
Среднегодовая стоимость имущества, подлежащая налогообложению	млн. руб.	19327,8	20081,6	20864,8	21678,5
Жилищный фонд, жилищные условия населения, реформа в жилищно-коммунальном хозяйстве					
Общая площадь жилищного фонда всех форм собственности	тыс. кв. м.	963,09	1 041,06	1 095,19	1 095,19
Общая сумма доходов от реализации жилищно-коммунальных услуг организаций, оказывающих жилищно-коммунальные услуги, с учетом финансирования из бюджетов всех уровней	млн. руб.	1 819,8	1 853,8	1 939,0	1 939,0
Общая сумма доходов от реализации жилищно-коммунальных услуг, оказанных населению, организаций, оказывающих жилищно-коммунальные услуги, с учетом финансирования из бюджетов всех уровней	млн. руб.	520,5	567,1	593,2	593,2
Уровень возмещения населением затрат за предоставление жилищно-коммунальных услуг по установленным для населения тарифам	%	95,30	95,30	95,30	95,30
Уровень собираемости платежей за предоставленные жилищно-коммунальные услуги	%	96,00	96,00	96,00	96,00
Общая площадь многоквартирных жилых домов, в которых проведен капитальный ремонт общего имущества за счет всех источников финансирования	тыс. кв. м.	26,50	68,20	68,20	68,20
Торговля, общественное питание					
Оборот розничной торговли	млн. руб.	4 570,8	4 791,0	4 935,3	5 113,9
Оборот общественного питания	млн. руб.	119,5	128,1	136,7	146,3
Предоставление платных услуг населению					
Объем платных услуг, оказанных населению	млн. руб.	1 216,6	1 277,4	1 348,9	1 425,8
Денежные доходы и расходы населения					
Среднедушевой денежный доход (за месяц)	руб.	18 359,00	18 960,10	20 026,30	21 184,40
Фонд заработной платы работников					
Фонд заработной платы работников списочного состава организаций и внешних совместителей по полному кругу организаций	млн. руб.	3 202,9	3 323,1	3 483,7	3 675,0
Фонд заработной платы работников списочного состава организаций (без субъектов малого предпринимательства и параметров неформальной деятельности)	млн. руб.	2 924,5	3 006,5	3 140,80	3 299,9
Среднемесячная заработная плата					
Среднемесячная заработная плата работников списочного состава организаций и внешних совместителей по полному кругу организаций	руб.	36 512,80	38 170,18	40 125,99	42 446,23
Темп роста среднемесячной заработной платы работников списочного состава организаций и внешних совместителей по полному кругу организаций в действующих ценах (номинальный), к соответствующему периоду предыдущего года	%	112,09	104,54	105,12	105,78

Наименование показателя	Ед. измерения	2018г факт	2019г прогноз	2020г прогноз	2021г прогноз
<i>Численность постоянного населения (среднегодовая)</i>	<i>чел.</i>	33 490	33 831	34 212	34 624
Объем доходов местного бюджета в расчете на 1 жителя	тыс. рублей	28,18	40,39	30,98	31,47
Объем расходов местного бюджета в расчете на 1 жителя	тыс. рублей	29,12	40,02	30,98	31,47
Объем расходов местного бюджета на жилищно-коммунальное хозяйство в расчете на 1 жителя	тыс. рублей	3,45	13,46	10,03	8,85
Объем расходов местного бюджета на образование в расчете на 1 жителя	тыс. рублей	15,98	17,50	14,24	14,07
Объем расходов местного бюджета на культуру и кинематографию в расчете на 1 жителя	тыс. рублей	2,74	2,94	1,95	1,92
Объем расходов местного на социальную политику в расчете на 1 жителя	тыс. рублей	2,22	1,99	0,56	1,81
Объем расходов местного бюджета на физическую культуру и спорт в расчете на 1 жителя	тыс. рублей	0,96	0,90	0,57	0,46
Объем расходов местного бюджета на содержание органов местного самоуправления в расчете на в расчете на 1 жителя	тыс. рублей	1,77	1,41	1,63	1,61

Сопоставимая информация по некоторым муниципальным образованиям Красноярского края

Наименование показателя	г. Боготол	г.Дивногорск	г.Сосновоборск	г.Шарыпово	г.Назарово	г.Лесосибирск
Численность населения на 01.01.2018г., человек	20 245	33 490	40 128	46 603	50 397	64 400
Доходы бюджета на 2019 год, млн.руб.*	592,1	815,3	816,6	1 156,5	1 118,7	1 764,7
Расходы бюджета на 2019 год, млн.руб.*	592,1	834,2	816,6	1 156,5	1 063,7	1 775,3
Дефицит(-) Профицит (+)*	0,0	-18,9	0,0	0,0	55,0	-10,6
Расходы на одного жителя, тыс.руб.	29,2	24,9	20,3	24,8	21,1	27,6

* Утверждено Решениями по состоянию на 01.01.2019

Контактная информация

«Бюджет для граждан» подготовлен финансовым управлением администрации города Дивногорска

663090 г.Дивногорск, Красноярского края, ул. Комсомольская, д. 2, кабинет 409;
факс: (8 39144) 33496; адрес электронной почты: root@rf46.krasnoyarsk.su

График работы финансового управления :
с понедельника по четверг – с 8-30 до 17-30; пятница - с 8-30 до 16-30;
суббота, воскресенье - выходные дни.
Обеденный перерыв - с 13-00 до 13-48.

Бюджет города Дивногорск на 2019 год и на плановый период 2020 и 2021 годов размещен на официальном сайте администрации города Дивногорска <http://www.divnogorsk-adm.ru>