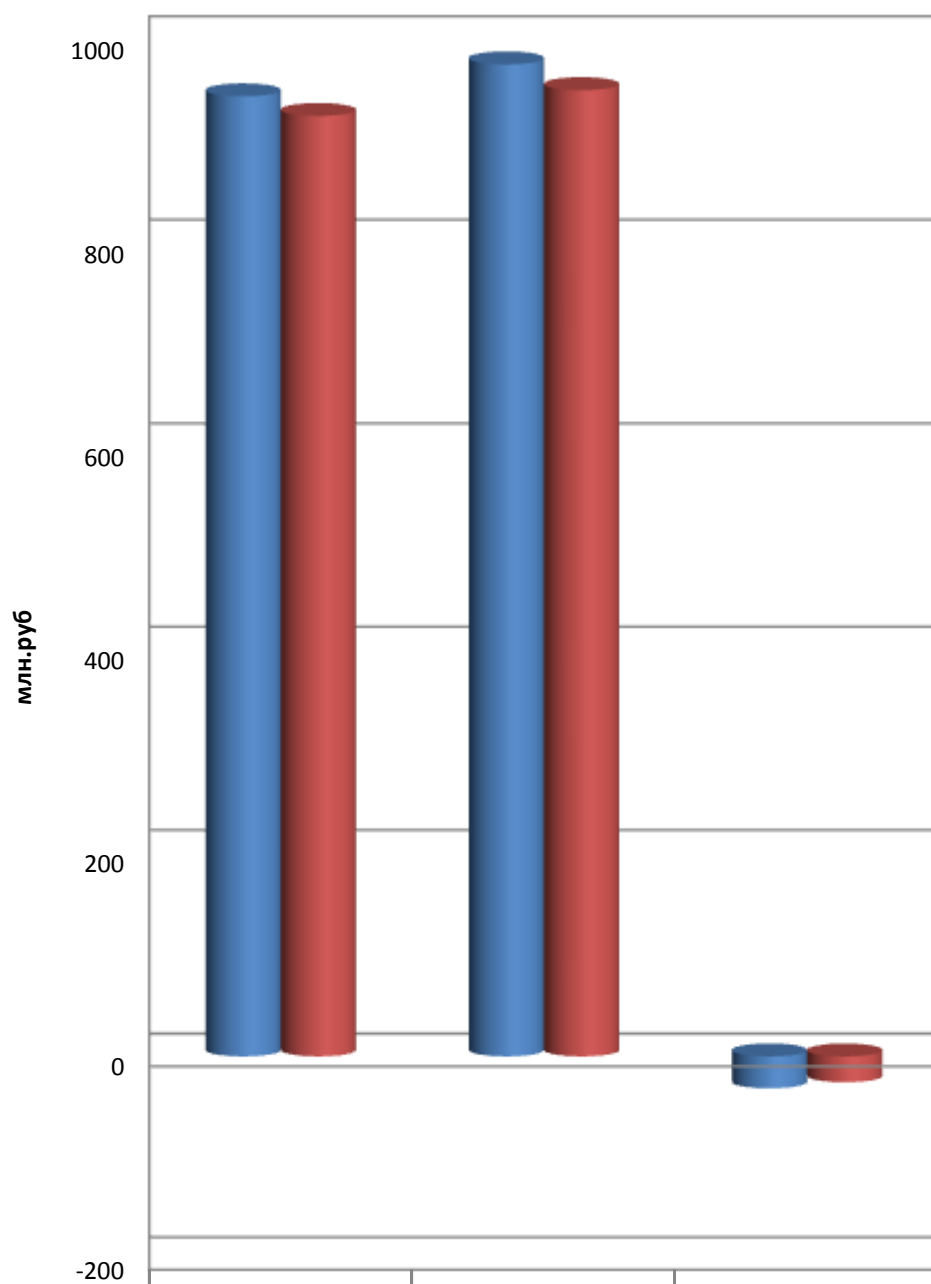


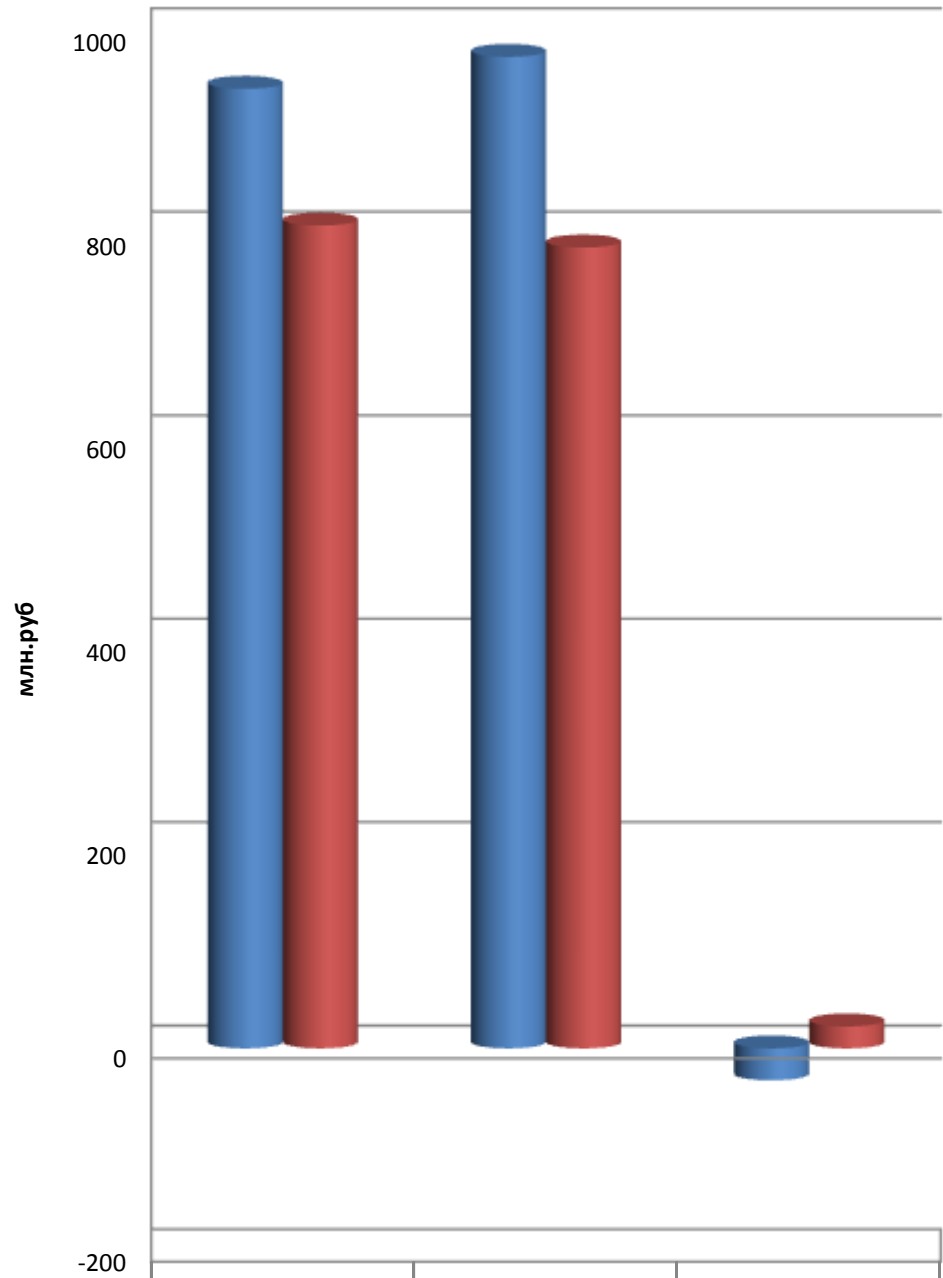
Сведения о бюджете города Дивногорска за 2018 год

Сведения об исполнении бюджета на 31.12.2018г



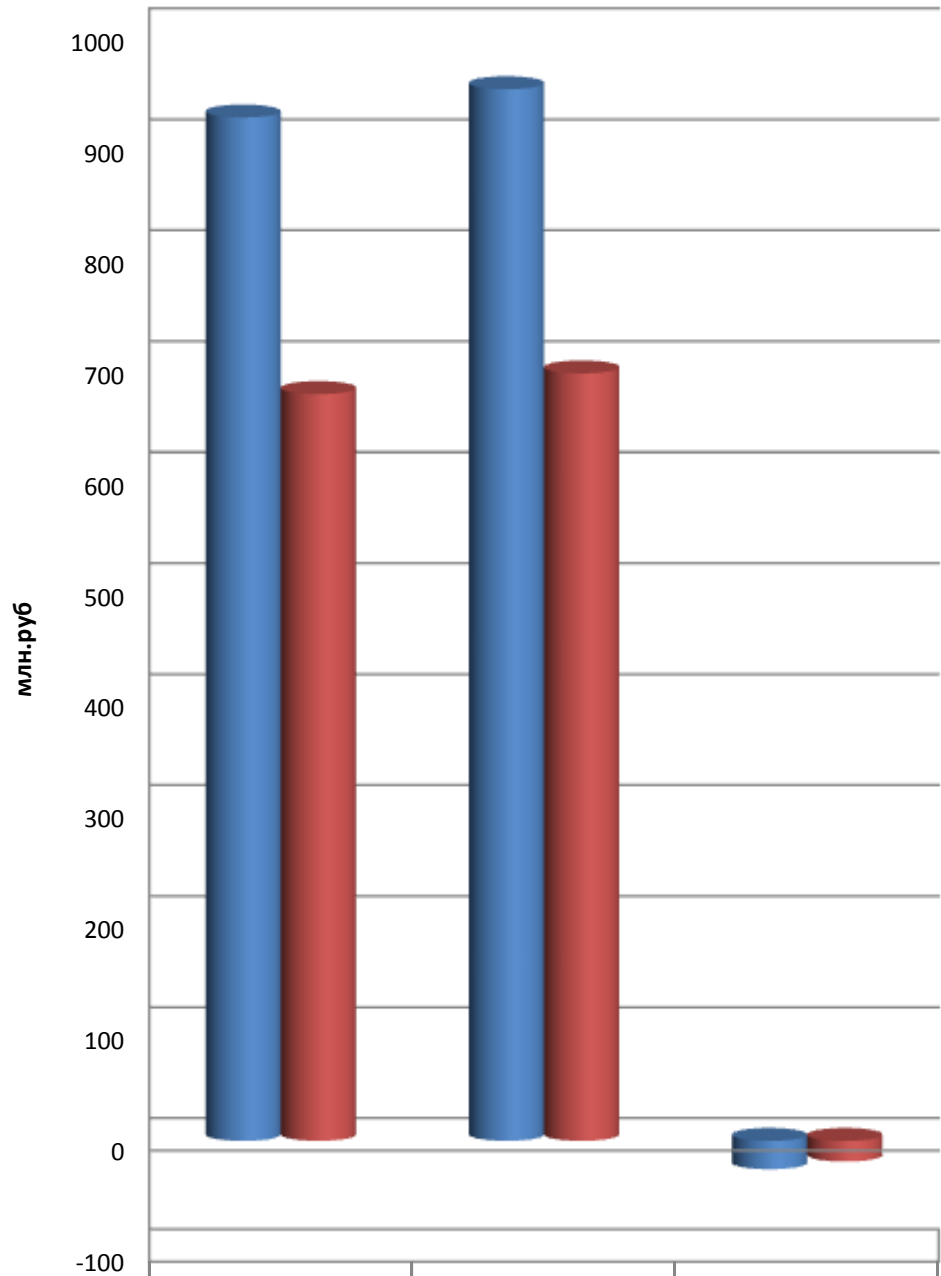
	Доходы млн.руб	Расходы млн.руб	дефицит (-) профицит (+)
■ Утвержденный план с учетом корректировки	943,7	975,1	-31,4
■ Исполнено	924,4	949,8	-25,4

Сведения об исполнении бюджета на 01.12.2018г



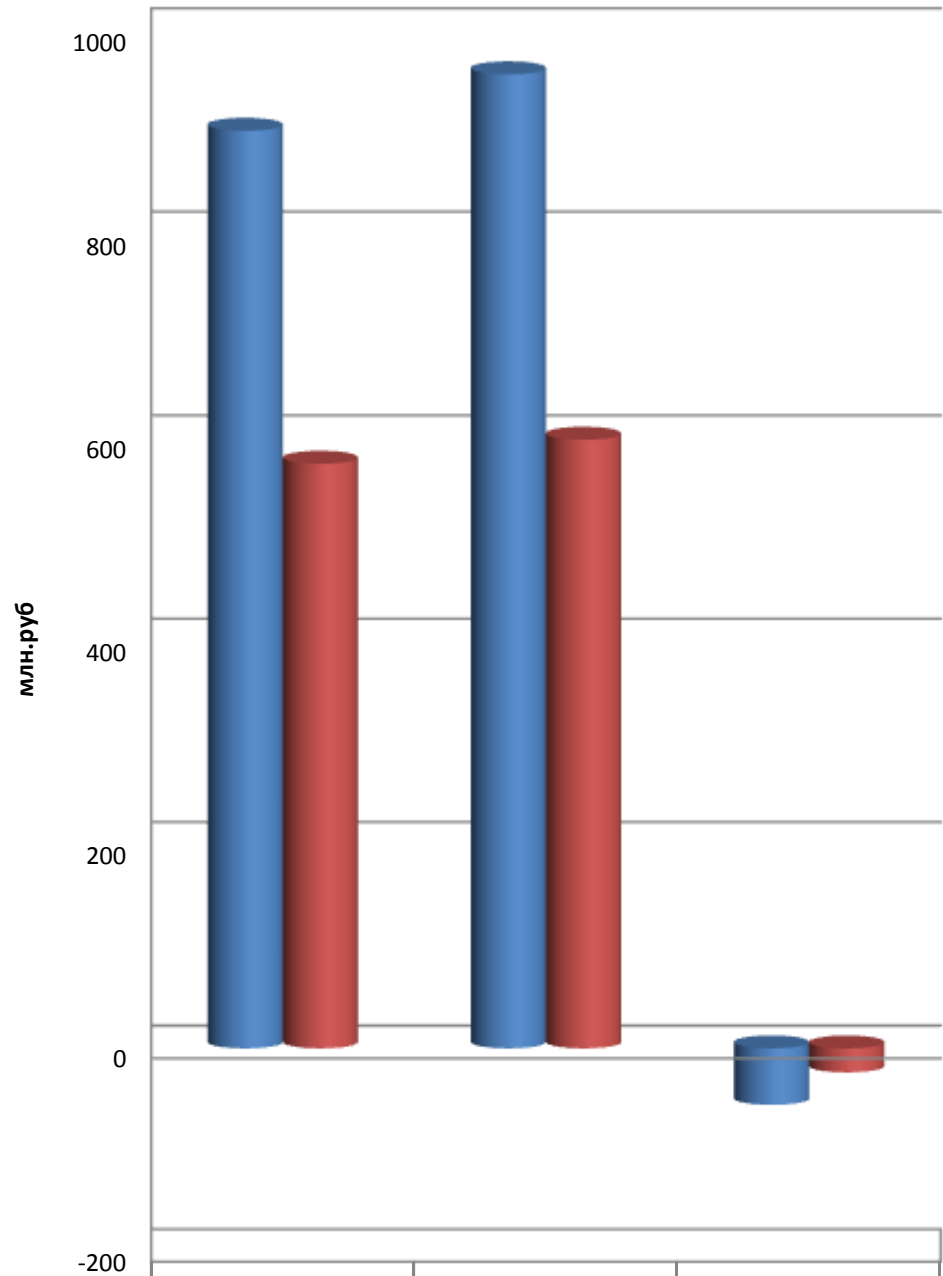
	Доходы млн.руб	Расходы млн.руб	дефицит (-) профицит (+)
■ Утвержденный план с учетом корректировки	943,2	974,6	-31,4
■ Исполнено	808,8	787,2	21,6

Сведения об исполнении бюджета на 01.11.2018г



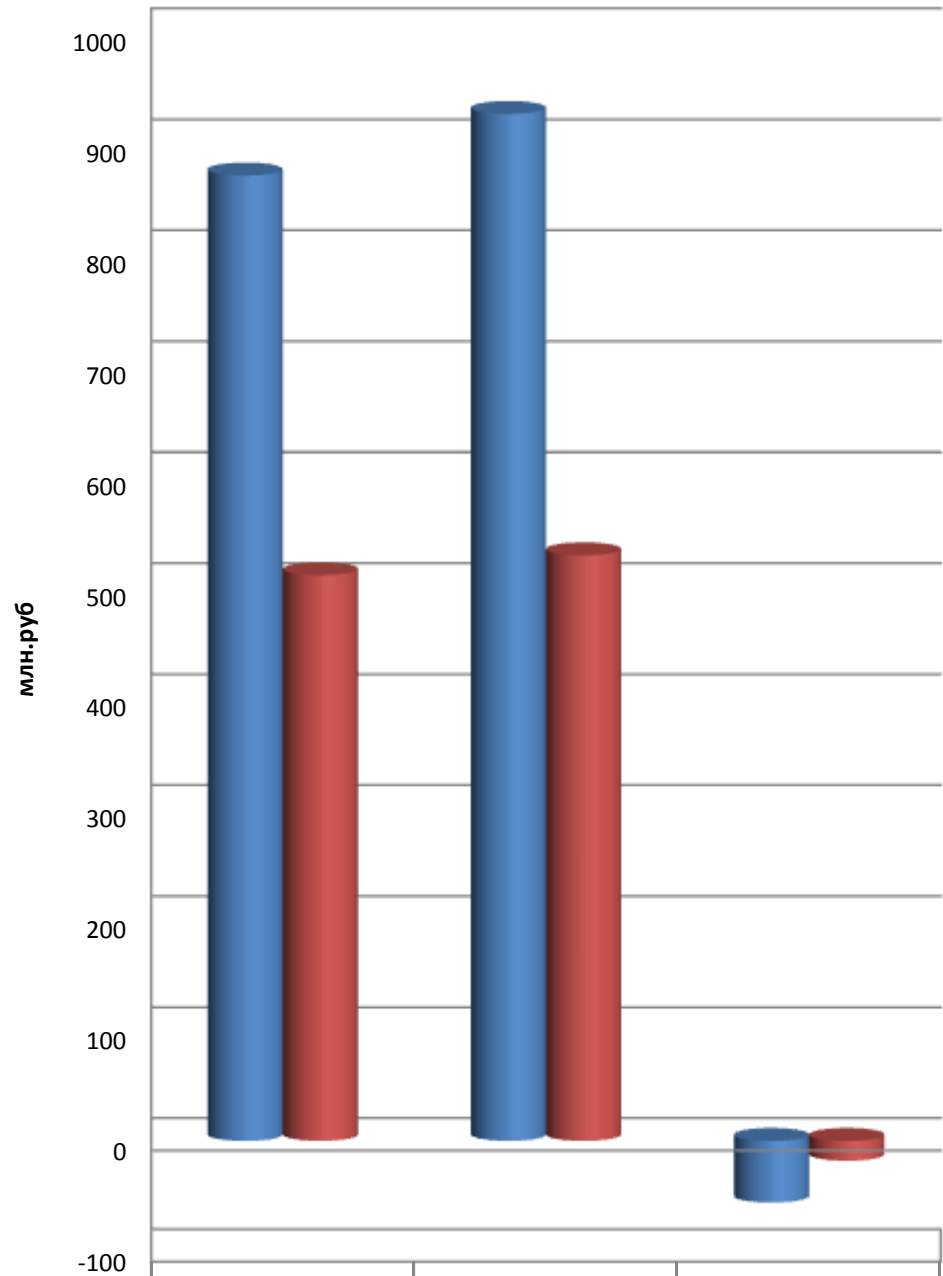
	Доходы млн.руб	Расходы млн.руб	дефицит (-) профицит (+)
■ Утвержденный план с учетом корректировки	922,1	947,6	-25,5
■ Исполнено	672,9	691,5	-18,6

Сведения об исполнении бюджета на 01.10.2018г



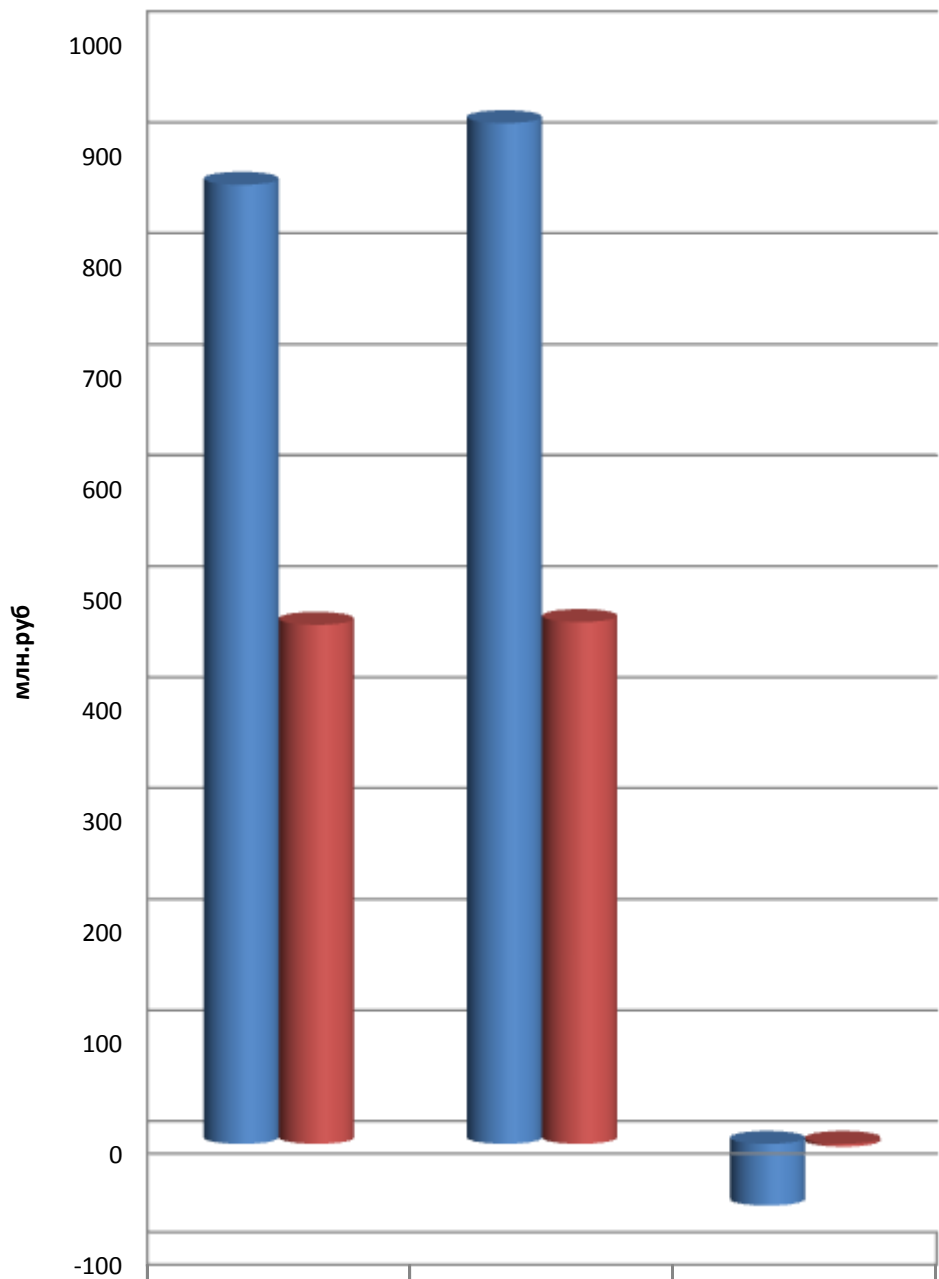
	Доходы млн.руб	Расходы млн.руб	дефицит (-) профицит (+)
■ Утвержденный план с учетом корректировки	902	957,5	-55,5
■ Исполнено	574,7	598,3	-23,6

Сведения об исполнении бюджета на 01.09.2018г



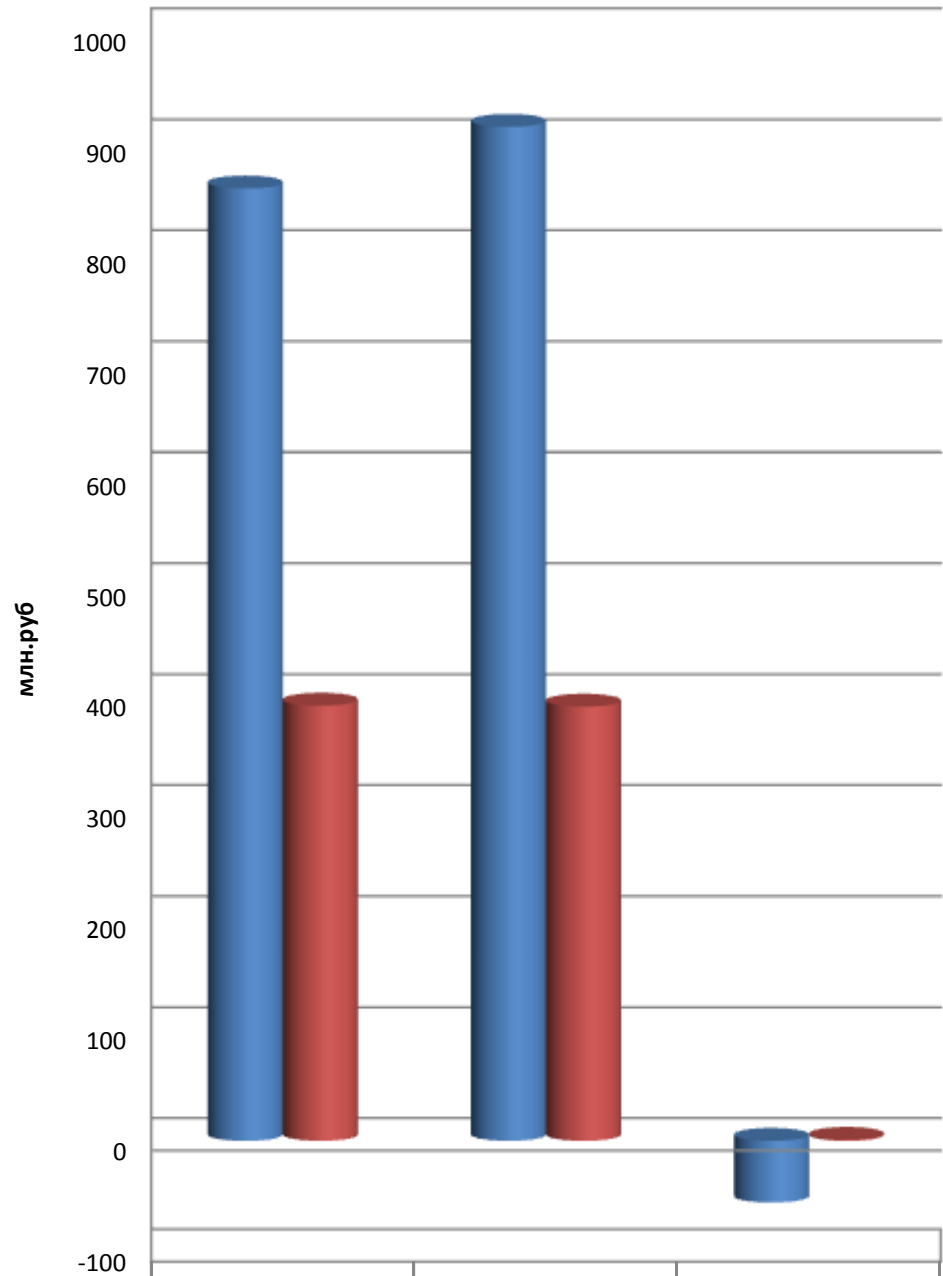
	Доходы млн.руб	Расходы млн.руб	дефицит (-) профицит (+)
■ Утвержденный план с учетом корректировки	869,8	925,3	-55,5
■ Исполнено	509,7	527,6	-17,9

Сведения об исполнении бюджета на 01.08.2018г



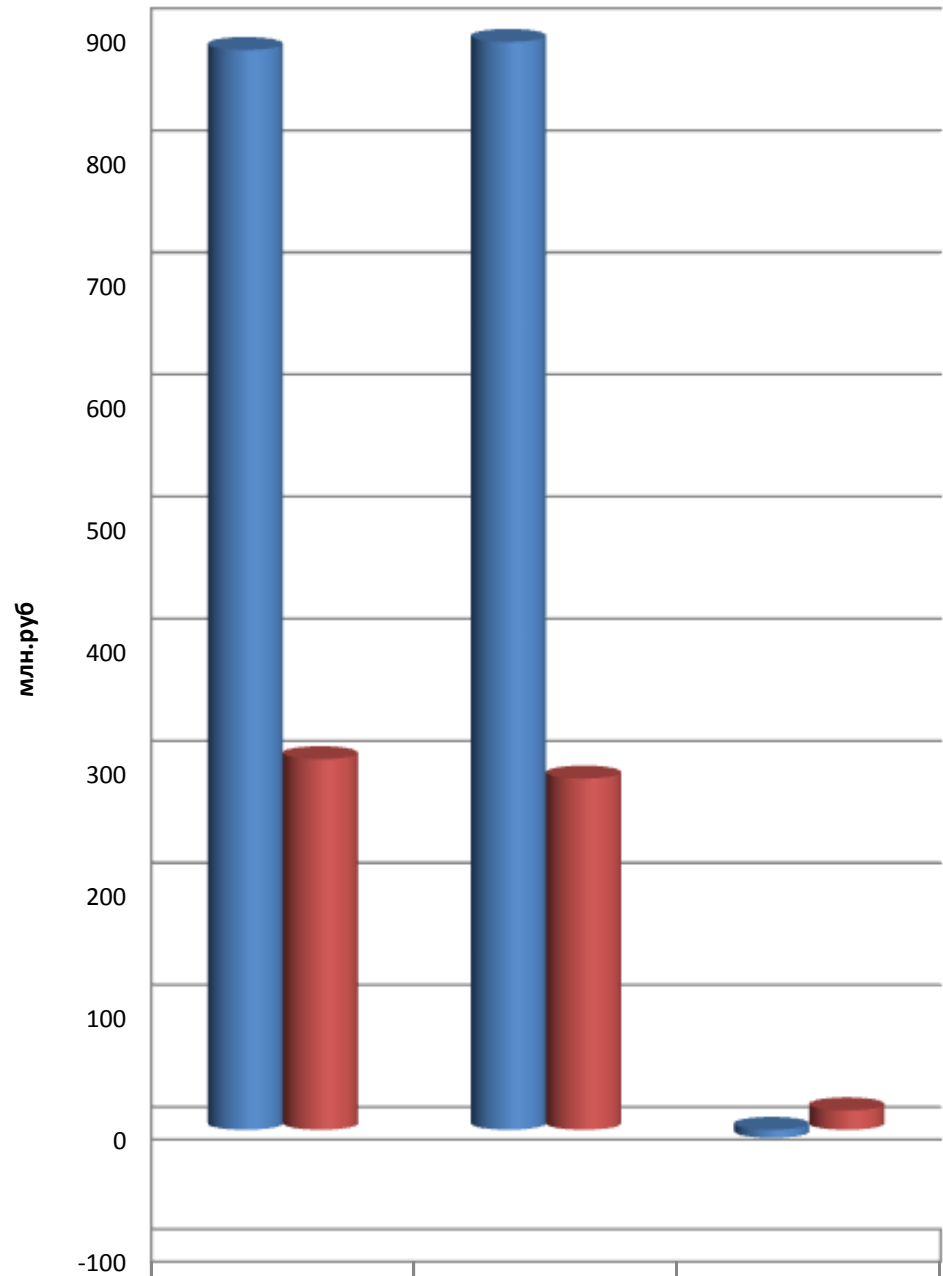
	Доходы млн.руб	Расходы млн.руб	дефицит (-) профицит (+)
■ Утвержденный план с учетом корректировки	864,2	919,7	-55,5
■ Исполнено	467,7	470,2	-2,5

Сведения об исполнении бюджета на 01.07.2018г



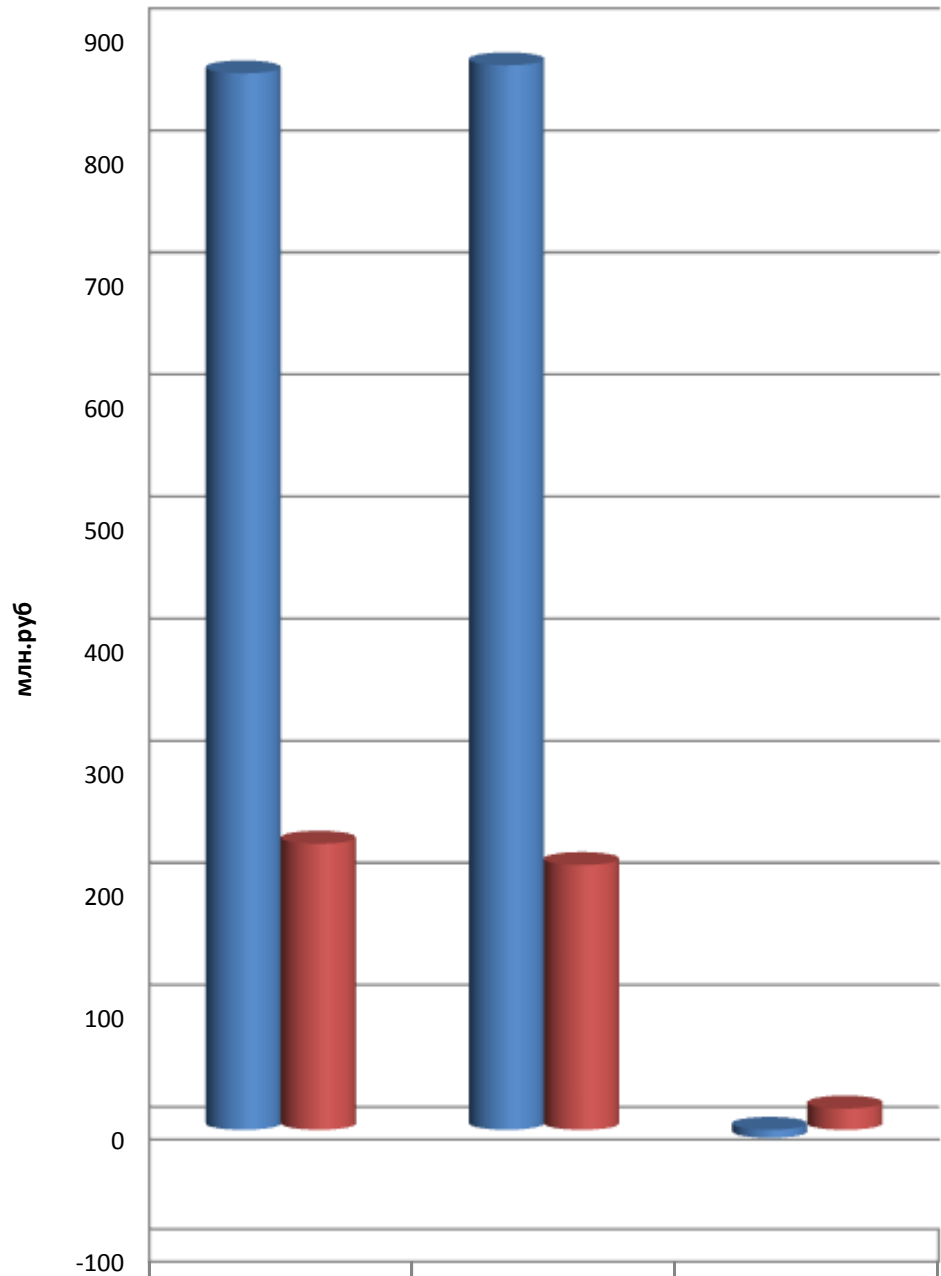
	Доходы млн.руб	Расходы млн.руб	дефицит (-) профицит (+)
■ Утвержденный план с учетом корректировки	858,1	913,6	-55,5
■ Исполнено	392,1	391,2	0,9

Сведения об исполнении бюджета на 01.06.2018г



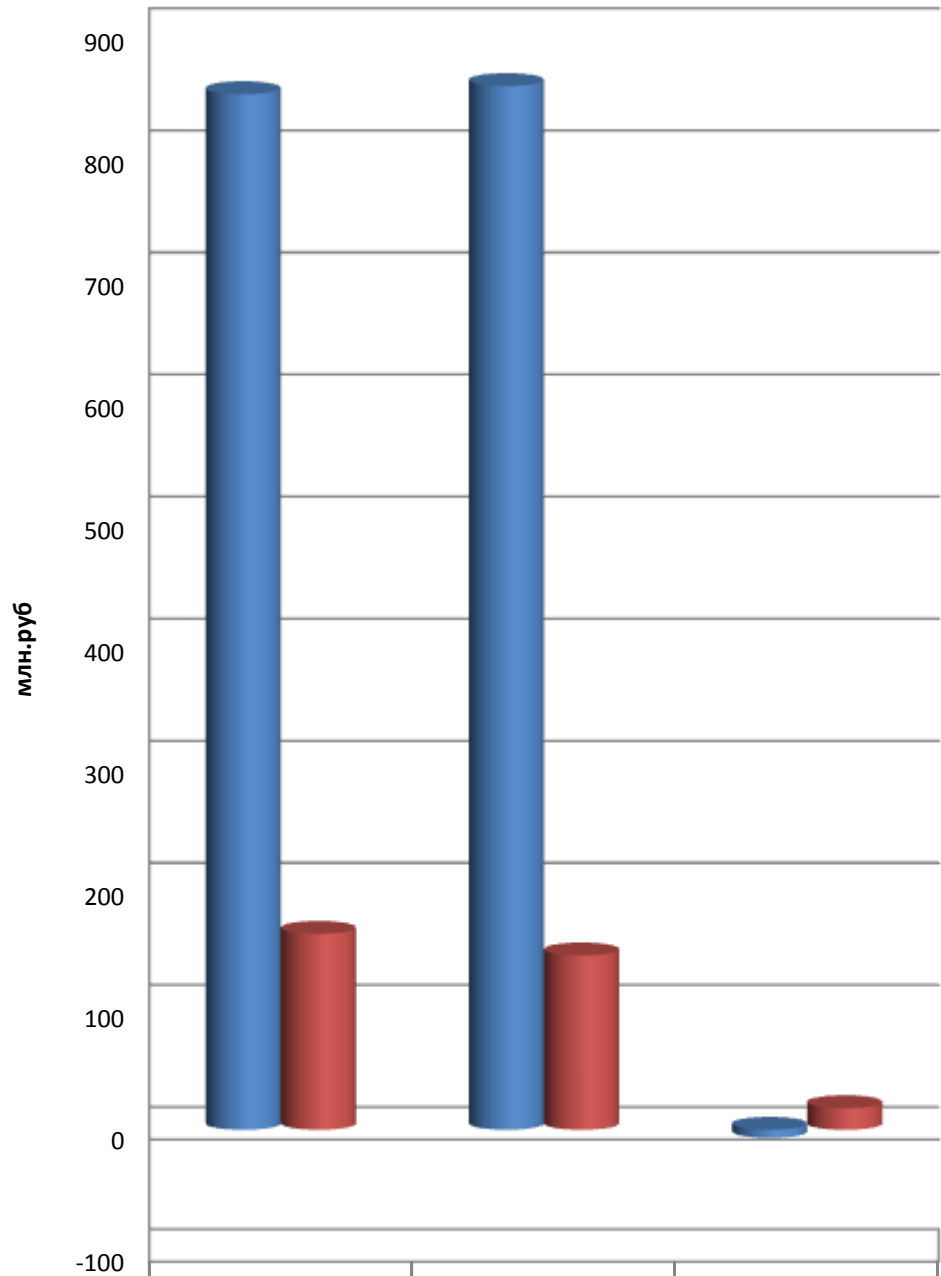
	Доходы млн.руб	Расходы млн.руб	дефицит (-) профицит (+)
■ Утвержденный план с учетом корректировки	884,5	891,1	-6,6
■ Исполнено	303,6	287,7	15,9

Сведения об исполнении бюджета на 01.05.2018г



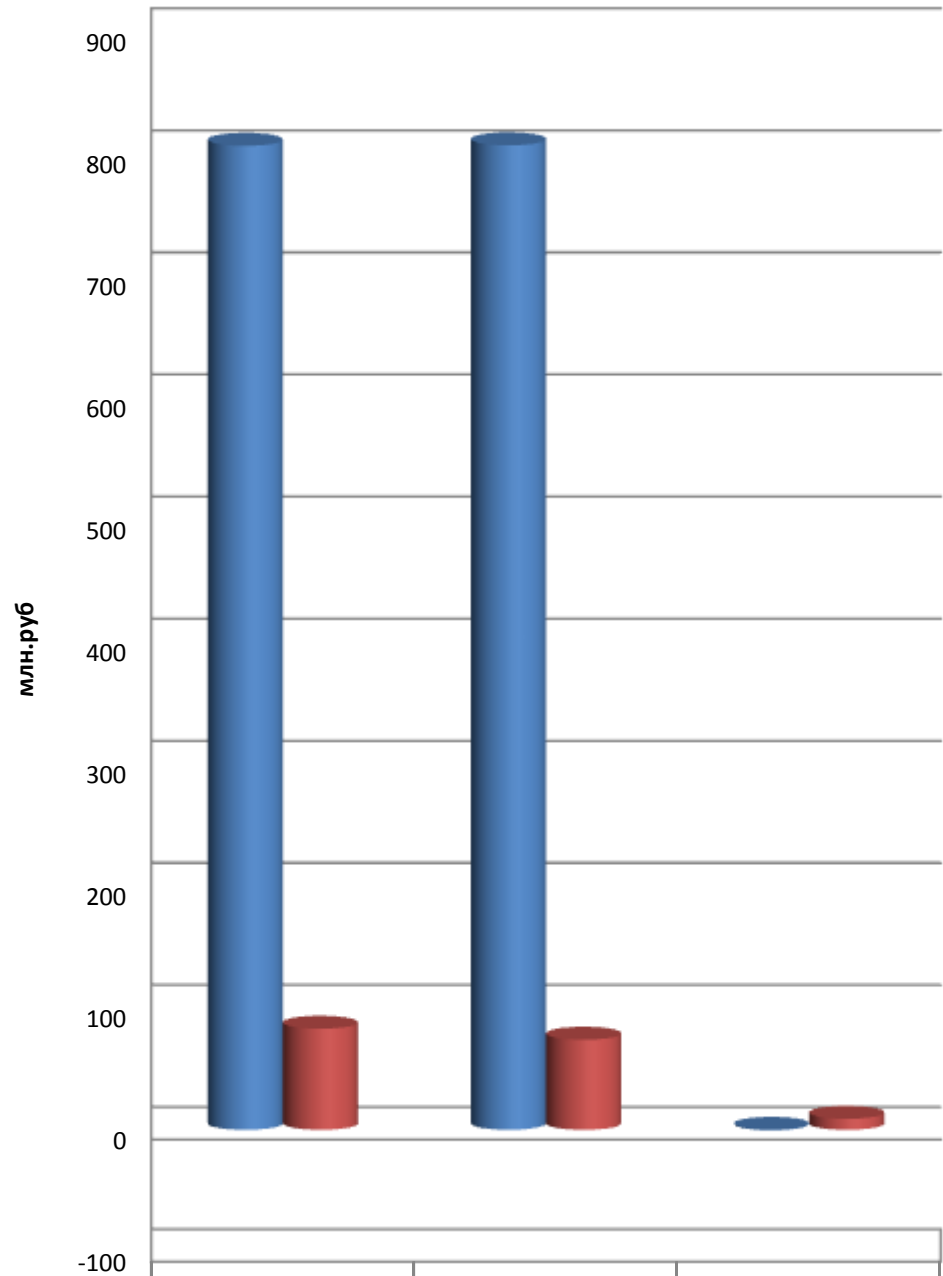
	Доходы млн.руб	Расходы млн.руб	дефицит (-) профицит (+)
■ Утвержденный план с учетом корректировки	865,3	871,9	-6,6
■ Исполнено	234,3	216,9	17,4

Сведения об исполнении бюджета на 01.04.2018г



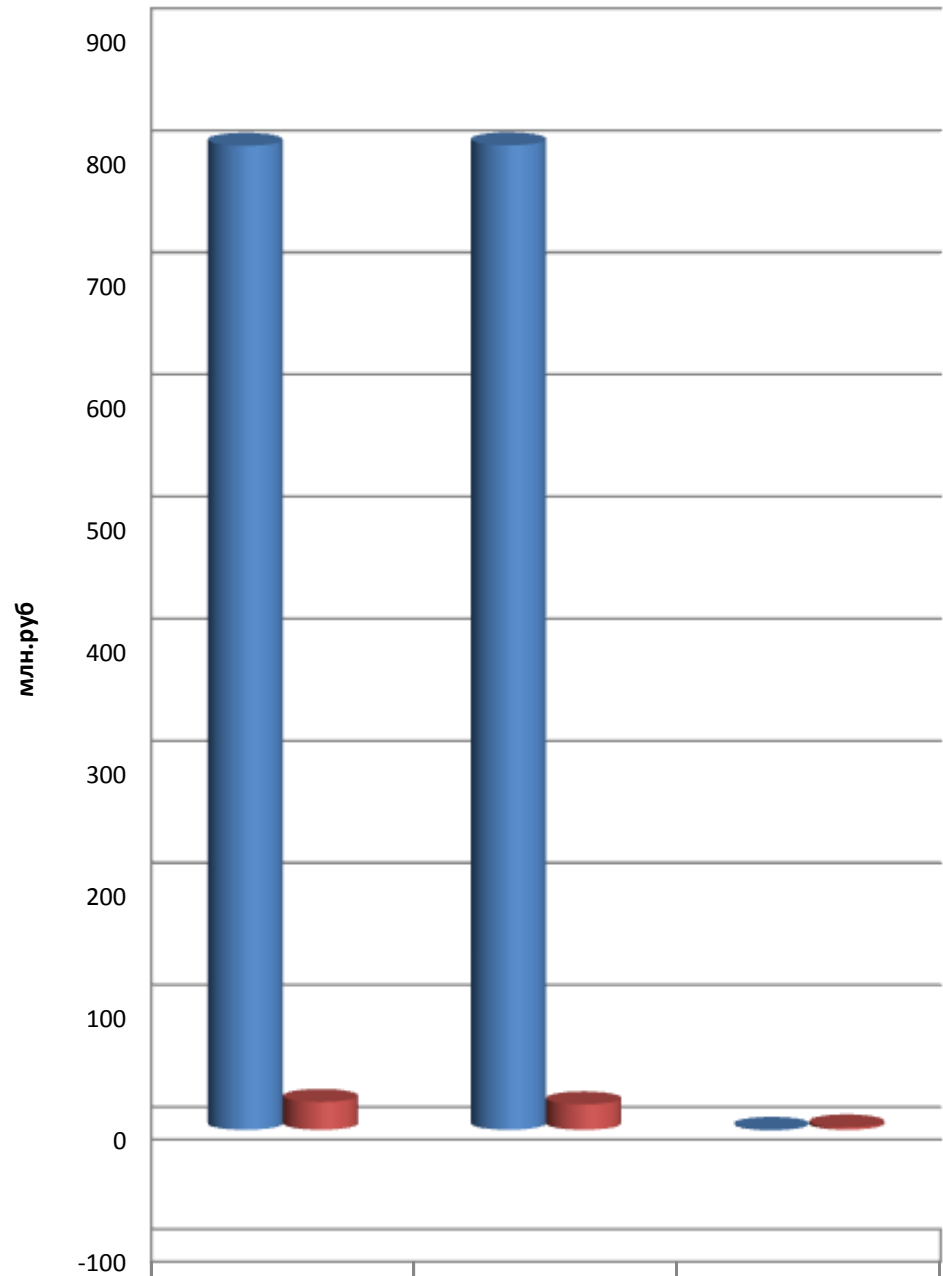
	Доходы млн.руб	Расходы млн.руб	дефицит (-) профицит (+)
■ Утвержденный план с учетом корректировки	848,3	854,9	-6,6
■ Исполнено	160,5	142,8	17,7

Сведения об исполнении бюджета на 01.03.2018г



	Доходы млн.руб	Расходы млн.руб	дефицит (-) профицит (+)
■ Утвержденный план с учетом корректировки	806	806,4	-0,4
■ Исполнено	82,8	73,8	9

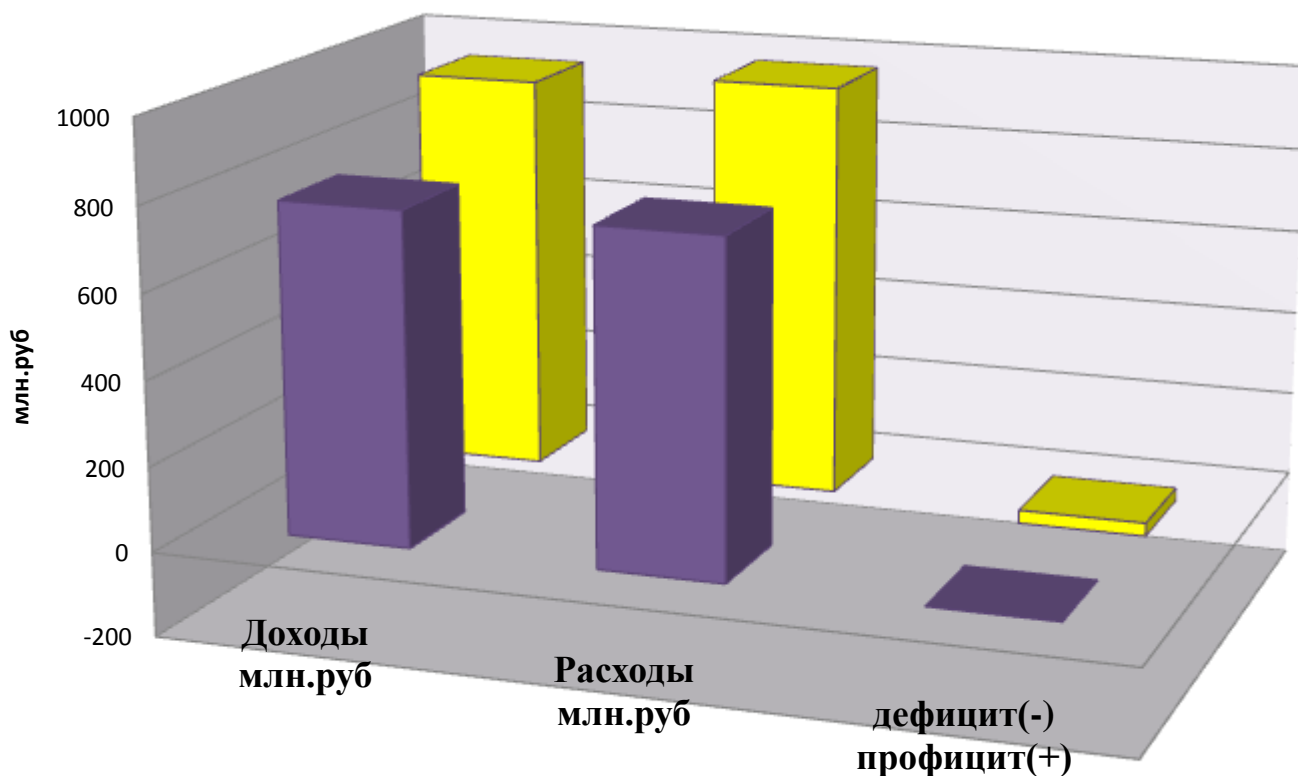
Сведения об исполнении бюджета на 01.02.2018г



	Доходы млн.руб	Расходы млн.руб	дефицит (-) профицит (+)
■ Утвержденный план с учетом корректировки	806	806,4	-0,4
■ Исполнено	22,8	20,8	2

28 июня 2018 года состоялась сессия Дивногорского городского Совета депутатов, на которой внесены изменения в решение №23-191-ГС от 19 декабря 2017 года «О бюджете города Дивногорск на 2018 год и плановый период 2019-2020 годов».

Основные параметры бюджета г.Дивногорска на 2018 год

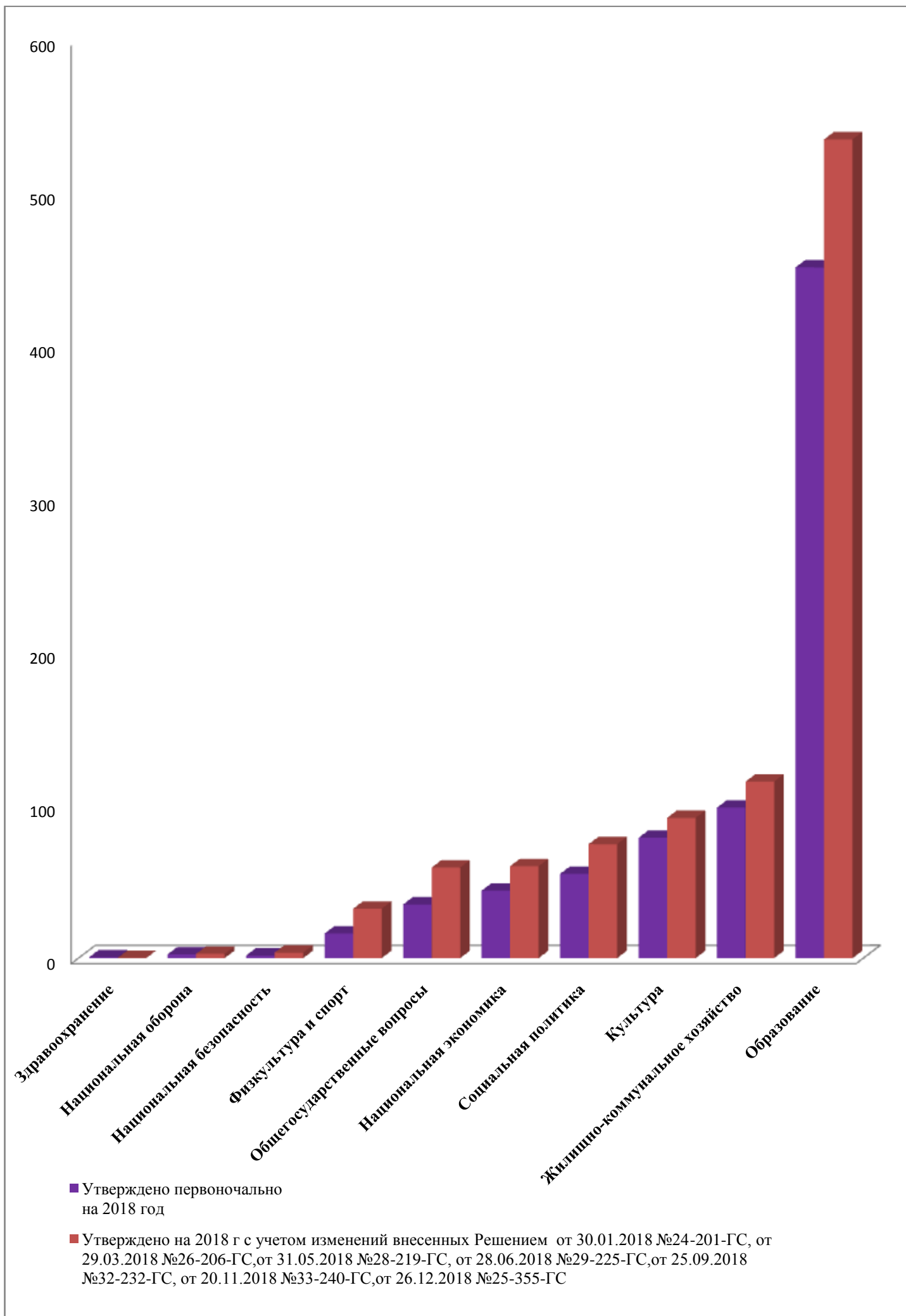


	Доходы млн.руб	Расходы млн.руб	дефицит(-) профицит(+)
<p>■ Утверждено на 2018 год первоначальный бюджет (Решение ГС от 19.12.2017г №23-191-ГС)</p>	783,9	783,9	0
<p>■ Утверждено с учетом изменений внесенных Решением от 30.01.2018 №24-201-ГС, от 29.03.2018 №26-206-ГС, от 31.05.2018 №28-219-ГС, от 28.06.2018 № 29-225-ГС, от 25.09.2018 №32-232-ГС, от 20.11.2018 №33-240-ГС, от 26.12.2018 №35-255-ГС</p>	943,7	975,1	-31,4

Структура доходов бюджета города в 2018 году

Утверждено с учетом изменений внесенных Решением от 30.01.2018 №24-201-ГС, от 29.03.2018 №26-206-ГС, от 31.05.2018 №28-219-ГС, от 28.06.2018 №29-225-ГС, от 25.09.2018 №32-232-ГС, от 20.11.2018 №33-240-ГС, от 26.12.2018 №35-355-ГС





Утверждено с учетом изменений внесенных Решением от 30.01.2018 №24-201-ГС, от 29.03.2018 №26-206-ГС, от 31.05.2018 №28-219-ГС, от 28.06.2018 №29-225-ГС, от 25.09.2018 №32-232-ГС, от 20.11.2018 №33-240-ГС, от 26.12.2018 №35-255-ГС



Сведения

о ходе исполнения местного бюджета г. Дивногорска на 1 января 2019 года

тыс. руб.

Наименование	План	Исполнено	% исполнения
Доходы			
Налог на прибыль	72 453,0	76 982,8	106,3%
Налог на доходы физических лиц	130 588,0	128 839,5	98,7%
Акцизы по подакцизным товарам (продукции), производимым на территории Российской Федерации	1 194,0	1 290,9	108,1%
Налоги на совокупный доход	7 513,2	7 321,9	97,5%
Налоги на имущество	45 421,9	42 802,2	94,2%
Государственная пошлина	5 535,0	5 462,4	98,7%
Доходы от использования имущества, находящегося в муниципальной собственности	70 742,4	71 748,7	101,4%
Платежи при пользовании природными ресурсами	808,5	806,1	99,7%
Доходы от оказания платных услуги компенсации затрат государства	7 025,9	6 922,9	98,5%
Доходы от продажи материальных и нематериальных активов	28 754,0	5 671,4	19,7%
Административные платежи и сборы	25,0	19,5	78,0%
Штрафы, санкции, возмещение ущерба	1 345,5	1 244,4	92,5%
Прочие неналоговые доходы	583,5	626,5	107,4%
Безвозмездные поступления	571 752,5	574 647,7	100,5%
Всего доходов:	943 742,4	924 386,9	97,9%
Расходы по разделам и подразделам			
Общегосударственные вопросы	59 246,9	51 332,7	86,6%
Функционирование высшего должностного лица субъекта Российской Федерации и муниципального образования	1 183,9	1 121,7	94,7%
Функционирование законодательных (представительных) органов государственной власти и представительных органов муниципальных образований	3 436,9	3 435,1	99,9%
Функционирование Правительства Российской Федерации, высших исполнительных органов государственной власти субъектов Российской Федерации, местных администраций	38 934,9	38 226,2	98,2%
Судебная система	91,7	51,3	55,9%
Обеспечение деятельности финансовых, налоговых и таможенных органов и органов финансового (финансово-бюджетного) надзора	6 858,5	6 745,0	98,3%
Резервные фонды	6 867,2	0,0	0,0%
Другие общегосударственные вопросы	1 873,8	1 753,4	93,6%
Национальная оборона	2 795,5	2 795,5	100,0%
Мобилизационная и вневойсковая подготовка	2 795,5	2 795,5	100,0%
Национальная безопасность и правоохранительная деятельность	3 639,8	3 509,6	96,4%
Защита населения и территории от последствий чрезвычайных ситуаций природного и техногенного характера, гражданская оборона	3 443,3	3 313,1	96,2%
Обеспечение пожарной безопасности	196,5	196,5	100,0%
Национальная экономика	60 054,6	58 475,6	97,4%
Транспорт	12 403,4	12 275,1	99,0%
Дорожное хозяйство	43 204,2	42 041,9	97,3%
Другие вопросы в области национальной экономики	4 447,0	4 158,6	93,5%

Жилищно-коммунальное хозяйство	115 415,0	108 430,8	93,9%
Жилищное хозяйство	5 682,3	5 547,8	97,6%
Коммунальное хозяйство	45 693,9	41 401,9	90,6%
Благоустройство	49 250,4	46 778,2	95,0%
Другие вопросы в области жилищно-коммунального хозяйства	14 788,4	14 702,9	99,4%
Образование	535 329,7	530 172,9	99,0%
Дошкольное образование	205 535,8	203 404,6	99,0%
Общее образование	232 408,6	231 136,6	99,5%
Дополнительное образование детей	52 899,0	51 983,0	98,3%
Молодежная политика и оздоровление детей	18 546,9	17 977,3	96,9%
Другие вопросы в области образования	25 939,4	25 671,4	99,0%
Культура и кинематография	91 702,5	89 882,0	98,0%
Культура	64 576,7	63 241,6	97,9%
Другие вопросы в области культуры, кинематографии	27 125,8	26 640,4	98,2%
Здравоохранение	154,3	154,3	100,0%
Другие вопросы в области здравоохранения	154,3	154,3	100,0%
Социальная политика	74 484,3	73 687,5	98,9%
Пенсионное обеспечение	968,4	968,1	100,0%
Социальное обслуживание населения	31 600,8	31 600,8	100,0%
Социальное обеспечение населения	16 639,7	16 165,0	97,1%
Охрана семьи и детства	12 791,6	12 525,9	97,9%
Другие вопросы в области социальной политики	12 483,8	12 427,7	99,6%
Физическая культура и спорт	32 330,0	31 389,6	97,1%
Физическая культура	18 535,9	17 606,3	95,0%
Массовый спорт	11 791,2	11 786,9	100,0%
Другие вопросы в области физической культуры и спорта	2 002,9	1 996,4	99,7%
Обслуживание государственного внутреннего и муниципального долга	16,7	9,6	57,5%
Обслуживание государственного внутреннего и муниципального долга	16,7	9,6	57,5%
Всего расходов:	975 169,3	949 840,1	97,4%

Расходы в разрезе муниципальных программ

Наименование	План	Исполнено	% исполнения
Муниципальная программа города Дивногорска «Система образования города Дивногорска»	524 295,9	519 098,0	99,0%
Муниципальная программа города Дивногорска «Социальная поддержка населения муниципального образования город Дивногорск»	45 153,5	45 093,2	99,9%
Муниципальная программа города Дивногорска «Культура муниципального образования город Дивногорск»	114 473,2	112 384,6	98,2%
Муниципальная программа города Дивногорска «Физическая культура, спорт и молодежная политика в муниципальном образовании город Дивногорск»	43 587,4	42 220,0	96,9%
Муниципальная программа города Дивногорска «Обеспечение доступным и комфортным жильем граждан муниципального образования город Дивногорск»	20 975,2	20 834,2	99,3%
Муниципальная программа города Дивногорска «Содействие развитию местного самоуправления»	1 759,7	1 759,7	100,0%
Муниципальная программа города Дивногорска «Транспортная система муниципального образования город Дивногорск»	55 607,6	54 316,9	97,7%

Муниципальная программа города Дивногорска «Функционирование жилищно-коммунального хозяйства и повышение энергетической эффективности на территории муниципального образования город Дивногорск»	86 340,3	79 346,5	91,9%
Муниципальная программа города Дивногорска «Управление муниципальными финансами»	6 858,5	6 745,1	98,3%
Муниципальная программа города Дивногорска «Управление имуществом и земельными ресурсами муниципального образования город Дивногорск»	810,6	516,7	63,7%
Формирование комфортной городской (сельской) среды по муниципальному образованию город Дивногорск	20 312,4	20 257,4	99,7%
Непрограммные мероприятия	54 995,0	47 267,8	85,9%
Всего расходов:	975 169,3	949 840,1	97,4%

Среднесписочная численность работников бюджетной сферы:

Представительный орган	4 человека
Местная администрация	70 человек
Жилищно-коммунальное хозяйство	41 человек
Образование	1 219 человек
Культура	237 человек
Социальная политика	60 человек
Физическая культура и спорт	11 человек
Всего по бюджетной сфере:	1664 человека

Заработная плата (КВР 111, 121) 96 951,4 тыс. рублей