

О БЮДЖЕТЕ ГОРОДА ДИВНОГОРСКА



НА 2018 ГОД

И

ПЛАНОВЫЙ ПЕРИОД 2019-2020 ГОДОВ

Утверждено решением Дивногорского городского Совета депутатов от 19.12.2017 № 23-191-ГС с учетом изменений внесенных Решением ГС от 30.01.2018г №24-201-ГС, Решением ГС от 29.03.2018 №26-206-ГС, Решением ГС от 31.05.2018г №28-219-ГС, Решением ГС от 28.06.2018 № 29-225-ГС, Решением ГС от 04.09.2018 № 31-230-ГС, Решением ГС от 25.09.2018 № 32-232-ГС, Решением ГС от 20.11.2018 №33-240-ГС, Решением ГС от 26.12.2018 №35-255-ГС



Оль Егор Егорович

Глава города

Уважаемые жители города Дивногорска !

Сегодня обеспечение открытости и прозрачности бюджетного процесса является одним из ключевых направлений деятельности администрации

города Дивногорска. Каждый житель города должен иметь возможность в полном объеме получить информацию о том, сколько город зарабатывает и сколько тратит, какие программы являются для нас приоритетными, каких результатов мы хотим добиться.

«Бюджет для граждан» составлен на основе решения о бюджете города Дивногорска на 2018 год и плановый период 2019 –2020 годы в форме презентационного материала. В данном материале доступно отражены основные параметры местного бюджета на 2018- 2020 годы, объемы бюджетных ассигнований по наиболее значимым расходным обязательствам, плановые значения отдельных показателей, характеризующих результаты использования бюджетных средств.

Администрация города Дивногорска заинтересована в участии как можно большего числа граждан в бюджетном процессе. Для нас важно и ценно мнение каждого гражданина как по совершенствованию бюджетного процесса, так и по формированию доходной и расходной частей бюджета.



Прикатова Любовь Ивановна **Руководитель финансового управления** **администрации города Дивногорска**

Дорогие друзья!

Надеемся, что формат размещаемых материалов позволит достаточно подробно представить информацию о том, что такое бюджет и бюджетный процесс, о направлениях и результатах расходования бюджетных средств города Дивногорска, описать каждую из реализуемых в городе муниципальную программу, ознакомиться с муниципальными услугами, оказываемыми муниципальными учреждениями города Дивногорска.

Познакомит вас с положениями основного финансового документа города Дивногорска – бюджетом города на 2018 год и плановый период 2019-2020 годов.

Использование возможностей общественного обсуждения принимаемых в городе решений по управлению финансами особенно актуально в условиях роста гражданской активности населения и повышения интереса к вопросам муниципального управления.

Надеемся, что наша презентация заинтересует и станет востребованным для самых различных групп населения: общественных деятелей, учащихся, пенсионеров, представителей государственных и негосударственных организаций, а главное – граждан с активной гражданской позицией. Приглашаю принять активное участие в его работе.

Содержание

Основные понятия	Слайды 5-21	Даны краткие разъяснения основных терминов, понятий используемых при планировании и исполнении бюджета
Основные показатели социально-экономического развития города	Слайды 22-28	Даны основные показатели социально-экономического развития города
Доходы бюджета города Дивногорска	Слайды 29-42	Основные характеристики и сведения о доходах бюджета города на 2018 год и плановый период 2019 и 2020 годов по видам доходов и фактическое исполнение за 2017 год
Расходы бюджета города	Слайды 43-83	Расходы бюджета по муниципальным программам, по разделам подразделам , по распорядителям средств на 2018 год и плановый период 2019 и 2020 годов и фактическое исполнение за 2017 год
Муниципальный долг ,муниципальные внутренние заимствования и программа муниципальных гарантий	Слайд 84-88	Основные сведения о муниципальном долге , программа муниципальных внутренних заимствований и муниципальных гарантий на 2017,2018 год и плановый период 2019 и 2020 годов
Прогноз социально-экономического развития города (прогноз СЭР)	Слайд 89-94	Основные показатели социально-экономического развития города на 2017-2019 годы
Контактная информация для граждан	Слайд 95	Ответственные лица , телефон

Что такое «Бюджет для граждан?»



5
«Бюджет для граждан» — это проект направленный на предоставление гражданам в понятной и доступной форме информации о приоритетах бюджетной политики, параметрах бюджетной системы и результатах использования бюджетных средств. Цель проекта – повысить финансовую грамотность населения и сделать бюджетную систему более открытой.

Представленный вашему вниманию информационный ресурс содержит ответы на вопросы формирования бюджета города Дивногорска, основные направления его расходования. Материалы могут быть полезны не только специалистам в области экономики и финансов, но и рядовым гражданам города Дивногорска.

5

Какие бывают бюджеты?

Бюджет семьи



Бюджет организаций



Бюджеты публично-правовых образований

Российской Федерации
(федеральный бюджет, бюджеты государственных внебюджетных фондов РФ)



субъектов
Российской Федерации
(региональные бюджеты, бюджеты территориальных фондов ОМС)



муниципальных образований
(местные бюджеты)



ОСНОВНЫЕ ПОНЯТИЯ

Бюджет - форма образования и расходования денежных средств, предназначенных для финансового обеспечения задач и функций государства и местного самоуправления

Доходы бюджета - это поступающие в бюджет денежные средства (налоги юридических и физических лиц, административные платежи и сборы, безвозмездные поступления)



Расходы бюджета - это выплачиваемые из бюджета денежные средства (социальные выплаты населению, содержание муниципальных учреждений (образование, ЖКХ, культура и другие) капитальное строительство и другое)

Дефицит бюджета - превышение расходов бюджета над его доходами

Профицит бюджета - превышение доходов над расходами образует положительный остаток бюджета

Сбалансированность бюджета по доходам и расходам - основополагающее требование, предъявляемое к органам, составляющим и утверждающим бюджет



Доходы



Расходы

Профицит



При превышении доходов над расходами принимается решение, как их использовать (например, накапливать резервы, остатки, погасить долг).



Дефицит



При превышении расходов над доходами принимается решение об источниках покрытия дефицита (например, использовать имеющиеся накопления, остатки, взять в долг).

Муниципальный долг

Долговым обязательством, входящим в структуру муниципального долга муниципального образования город Дивногорск на 2018 год и плановый период 2019 и 2020 годов являются кредиты, полученные из краевого бюджета. Учет и регистрация муниципальных долговых обязательств осуществляется в *муниципальной долговой книге*. В муниципальную долговую книгу вносятся сведения об объеме долговых обязательств по видам этих обязательств, дате их возникновения и исполнения полностью или частично, формах обеспечения обязательств.

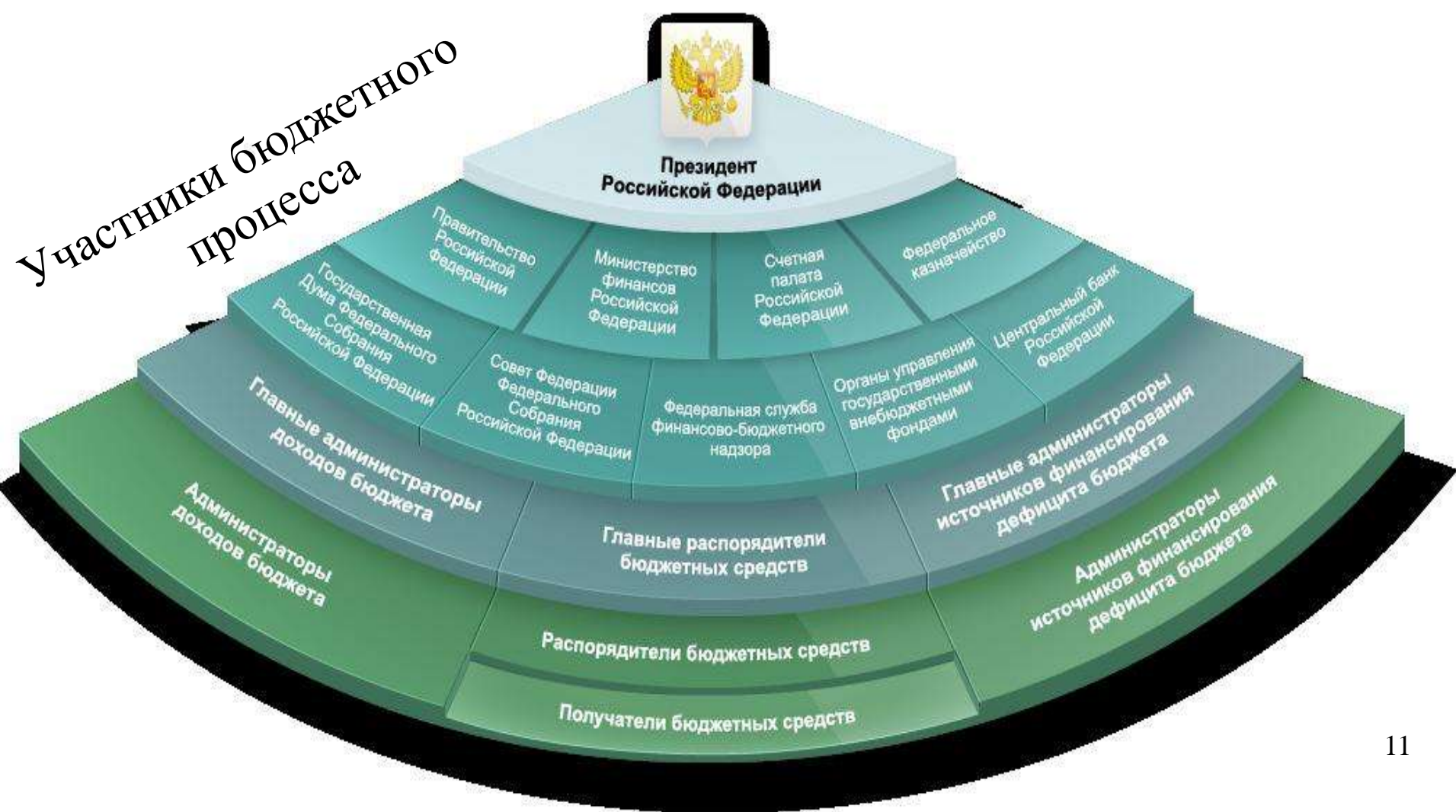
ЭТАПЫ БЮДЖЕТНОГО ПРОЦЕССА

БЮДЖЕТНЫЙ ПРОЦЕСС



- **Составление проекта бюджета** — первая стадия в бюджетном процессе. Ее целью является подготовка реального, экономически обоснованного проекта бюджета. Составление проектов бюджета основывается на: бюджетном послании Президента РФ, прогнозе социально-экономического развития территории, основных направлениях бюджетной и налоговой политики.
- **Рассмотрение и утверждение бюджетов** начинается с момента внесения проекта решения о бюджете на рассмотрение представительного органа. Оно предшествует принятию решения о санкционировании бюджетных расходов, которое является правовой основой для выделения бюджетных ассигнований.
- **Исполнение бюджета** Исполнить бюджет значит своевременно получить все запланированные по бюджету доходы и вовремя произвести все запланированные расходы.
- **Подготовка отчета об исполнении бюджета, его рассмотрение и утверждение** — это заключительный этап бюджетного процесса. В соответствии с Бюджетным кодексом отчетный доклад об исполнении местного бюджета за прошедший финансовый год представляется ежегодно в мае следующего за отчетным года.
- **Финансовый контроль-** важный элемент бюджетного процесса. Система мероприятий по проверке законности, целесообразности и эффективности действий по формированию, распределению и использованию финансовых ресурсов, находящихся в распоряжении местных органов власти.

Участники бюджетного процесса



ГРАЖДАНИН - УЧАСТНИК БЮДЖЕТНОГО ПРОЦЕССА



Помогает формировать
доходную часть
бюджета (налог на
доходы физических
лиц)

КАК НАЛОГОПЛАТЕЛЬЩИК

Получает социальные гарантии
– расходная часть бюджета
(образование, культура, физическая культура и спорт, социальные выплаты и др.)

КАК ПОЛУЧАТЕЛЬ СОЦИАЛЬНЫХ
ГАРАНТИЙ



Граждане – как налогоплательщики, и как потребители общественных благ – должны быть уверены в том, что передаваемые ими в распоряжение государства средства используются прозрачно и эффективно, приносят конкретные результаты как для общества в целом, так и для каждой семьи, для каждого человека.

Составление проекта бюджета города Дивногорска основывается на:

1

Требований
Бюджетного
кодекса РФ

2

Основных
направлениях
бюджетной
политики города
Дивногорска

3

Основных
направлениях
налоговой
политики города
Дивногорска

4

Прогнозе
социально –
экономического
развития города
Дивногорска

5

Федерального
и краевого
бюджетного и
налогового
законодательства





ДОХОДЫ

Доходы бюджета – это безвозмездные и безвозвратные поступления денежных средств в бюджет.

Налоговые доходы

Поступления от уплаты налогов, установленных Налоговым кодексом Российской Федерации, например:
налог на прибыль,
налог на доходы физических лиц,
другие налоги.

Неналоговые доходы

Поступления от уплаты других платежей и сборов, Установленных Законодательством РФ, а также штрафов за нарушение законодательства, например : доходы от использования муниципального имущества и земли, штрафные санкции, и другие.

Безвозмездные поступления

Поступления от других бюджетов бюджетной системы (межбюджетные трансферты), организаций, граждан (кроме налоговых и неналоговых доходов).



РАСХОДЫ

Расходы бюджета - это средства, выплачиваемые из бюджета на реализацию расходных обязательств муниципального образования город Дивногорск, то есть расходов, необходимость которых установлена муниципальными правовыми актами органов местного самоуправления в соответствии с федеральными законами (законами субъекта Российской Федерации)

На какие цели расходуются средства бюджета?

- На функционирование учреждений социальной сферы (образования, культуры, физкультуры и спорта и др.) и органов местного самоуправления;
- На социальное обеспечение населения (выплату пенсий, пособий, льгот и т.д.);
- На субсидии населению на оплату жилья и услуг жилищно-коммунального хозяйства;
- На другие государственные нужды (передаваемые межбюджетные трансферты и т.д.)

Межбюджетные трансферты (безвозмездные поступления) – это средства одного бюджета бюджетной системы РФ, перечисляемые другому бюджету бюджетной системы РФ

<p>Дотации (от лат. – дар, пожертвование)</p>	<p>Субвенции (от лат. – приходить на помощь)</p>	<p>Субсидии (от лат. – поддержка)</p>
<p>Предоставляются без определения конкретной цели их использования</p>	<p>Предоставляются на финансирование «переданных» другим публично-правовым образованиям полномочий</p>	<p>Предоставляются на условиях долевого софинансирования расходов других бюджетов</p>
<p><i>Вы даете ребенку «карманные деньги».</i></p>	<p><i>Вы даете ребенку деньги и посылаете его в магазин купить продукты (по списку)</i></p>	<p><i>Вы «добавляете» денег для того, чтобы ваш ребенок купил себе новый телефон (а остальные он накопил сам)</i></p>

В целях повышения эффективности и результативности бюджетных расходов бюджет города Дивногорска формируется через реализацию 11 муниципальных программ

Зачем формировать и исполнять бюджет по программам ?

Преимуществом программного бюджета является распределение расходов не по ведомственному принципу, а по программам.

Муниципальная программа имеет цель , задачи и показатели эффективности, которые отражают степень их достижения, т.е действия и средства направлены на достижение заданного результата.

Значение показателей является индикатором по направлению деятельности и сигнализирует о плохом или хорошем результате, необходимости принятия новых решений.

Для обеспечения финансирования деятельности муниципальных бюджетных, автономных, а также казенных учреждений разработаны и утверждены **муниципальные задания** в соответствии с ведомственными перечнями муниципальных услуг.

Муниципальное задание

Общие требования к содержанию задания установлены статьей 69.2 БК РФ.

- задание должно содержать: показатели, характеризующие качество и (или) объем (содержание) оказываемых услуг (выполняемых работ);
 - порядок контроля исполнения задания, в том числе условия и порядок его досрочного прекращения;
 - требования к отчетности об исполнении задания.
- Задание на оказание услуг дополнительно должно содержать:**
- определение категорий физических и (или) юридических лиц, являющихся потребителями услуг;
 - порядок оказания услуг;

Объем финансирования муниципального задания рассчитывается на основании **нормативных затрат** на оказание муниципальных услуг, нормативных затрат, связанных с выполнением работ, с учетом затрат на содержание недвижимого имущества и особо ценного движимого имущества. Нормативные затраты на оказание государственных услуг определяются с учетом базовых нормативов затрат и применяемых к ним корректирующих коэффициентов.

С 1 января 2018 года в силу вступают изменения в статью 69.2 Бюджетного кодекса Российской Федерации, предусматривающие возможность формирования муниципальных заданий на оказание муниципальных услуг (выполнение работ) на основании общероссийских базовых (отраслевых) перечней (классификаторов) муниципальных услуг, оказываемых физическим лицам (далее – общероссийские перечни), без использования ведомственных перечней муниципальных услуг (работ).

При этом согласно указанным поправкам в муниципальное задание в дополнение к услугам из общероссийских перечней могут включаться:- для муниципальных учреждений– муниципальные услуги и работы, содержащиеся в региональных перечнях муниципальных услуг, не включенных в общероссийские перечни, и работ – региональные перечни.

Бюджет на 2018 год и на плановый период 2019 и 2020 годов формируется с учётом требований об установлении единых перечней государственных (муниципальных) услуг (работ) и единых подходов по определению нормативов их стоимости.

Нормативы затрат

Нормативные затраты определяются по принципу

"сколько требуется для оказания конкретной услуги при прочих равных условиях"

Расчет нормативных затрат на оказание муниципальной услуги включает:

- суммы составляющих затрат, необходимых для оказания соответствующей услуги, непосредственно связанных с ее оказанием;
- затрат на общехозяйственные нужды, к которым относятся затраты на оплату труда основного и вспомогательного персонала, затраты на оплату услуг связи и транспорта, коммунальные услуги и пр.

С целью унификации и систематизации муниципальных услуг, оказываемых муниципальными учреждениями, базовые (отраслевые) перечни муниципальных услуг и работ формируются и ведутся в государственной интегрированной информационной системе управления общественными финансами «Электронный бюджет» доступ к которой осуществляется через Единый портал бюджетной системы Российской Федерации (www.budget.gov.ru).

Стандарты оказания государственных и муниципальных услуг (выполнения работ).

В 2018 году будет продолжена работа по разработке стандартов оказания государственных услуг. Постановлением Правительства Красноярского края от 30.12.2016 № 714-п утверждены требования к содержанию стандартов оказания государственных услуг (выполнения работ), порядка их разработки и утверждения, предусматривающие правовую основу для разработки и утверждения стандартов оказания государственных услуг (выполнения работ).

Конечной целью проводимой работы по разработке стандартов оказания государственных (муниципальных) услуг, расчету нормативных затрат на оказание услуг, ведению единых реестров услуг (работ) должен стать перевод оказания государственных (муниципальных) услуг на конкурентную основу, стимулирование расширения оказания государственных услуг негосударственными организациями, для чего потребуется обеспечить учет в нормативах затрат полной объективной себестоимости оказания услуг.

Стандарты используются при:

- а) формировании государственных и муниципальных заданий на оказание государственных и муниципальных услуг (выполнение работ);
- б) определении нормативных затрат на оказание государственных и муниципальных услуг (выполнение работ);
- в) осуществлении контроля за оказанием государственных и муниципальных услуг (выполнением работ).



Назначение информационной системы управления общественными финансами «Электронный бюджет» – обеспечить полностью электронный документооборот, прозрачность, открытость и подотчетность в органах власти и государственных учреждениях.

В Системе отражаются процессы управления закупками, бюджетные росписи главных распорядителей (распорядителей) бюджетных средств, бюджетные сметы получателей средств бюджета, а также планы финансово-хозяйственной деятельности бюджетных и автономных учреждений. Расширится электронное взаимодействие в рамках бюджетного процесса.

Прогноз социально-экономического развития города



Дивногорск - небольшой городок в Красноярском крае, расположенный на реке Енисей. Дивногорск называют городом у «дивных гор». Город окружен горами и скалами. Сегодняшний Дивногорск – это небольшой современный город с развитой инфраструктурой. По общему признанию, он весьма благоприятен для проживания.

Экономика города Дивногорска связана с функционированием АО «Красноярская ГЭС», которая вырабатывает более 30% электроэнергии в крае. ООО Литейно-механический завод «СКАД» - производство литейных дисков для автомобилей, ЗАО «Техполимер» производство геомембраны. Деятельность по производству хлеба и мучных изделий на территории города Дивногорска осуществляется предприятиями ООО «Дивногорский хлебозавод», «ООО»Дина-Пекарня».

Активно развивается малое предпринимательство. По состоянию на 01.01.2018 в г. Дивногорске зарегистрировано 611 субъектов малого бизнеса, количество индивидуальных предпринимателей- 862

Наименование показателя	Единицы измерения	2017 Оценка	2018 Прогноз	2019 Прогноз	2020 Прогноз
Численность постоянного населения на начало периода	чел.	33 292	33 508	33 769	34 074

Наименование показателя	Единицы измерения	2017 Оценка	2018 Прогноз	2019 Прогноз	2020 Прогноз
Численность трудовых ресурсов	чел.	20 816	20 696	20 576	20 459
Численность занятых в экономике (среднегодовая)	чел.	10 102	10 048	9 974	9 931
Среднедушевой денежный доход (за месяц)	руб.	19 020,0	20 220,0	20 250,0	22 400,0
Темп роста среднедушевого денежного дохода номинальный	%	105,5	106,3	105,1	105,4



Стратегия социально-экономического развития города до 2030 года

Основной целью разработки и реализации Стратегии социально-экономического развития города до 2030 года является повышение уровня и качества жизни населения города, формирование благоприятных условий социально-экономического развития города на долгосрочную перспективу.

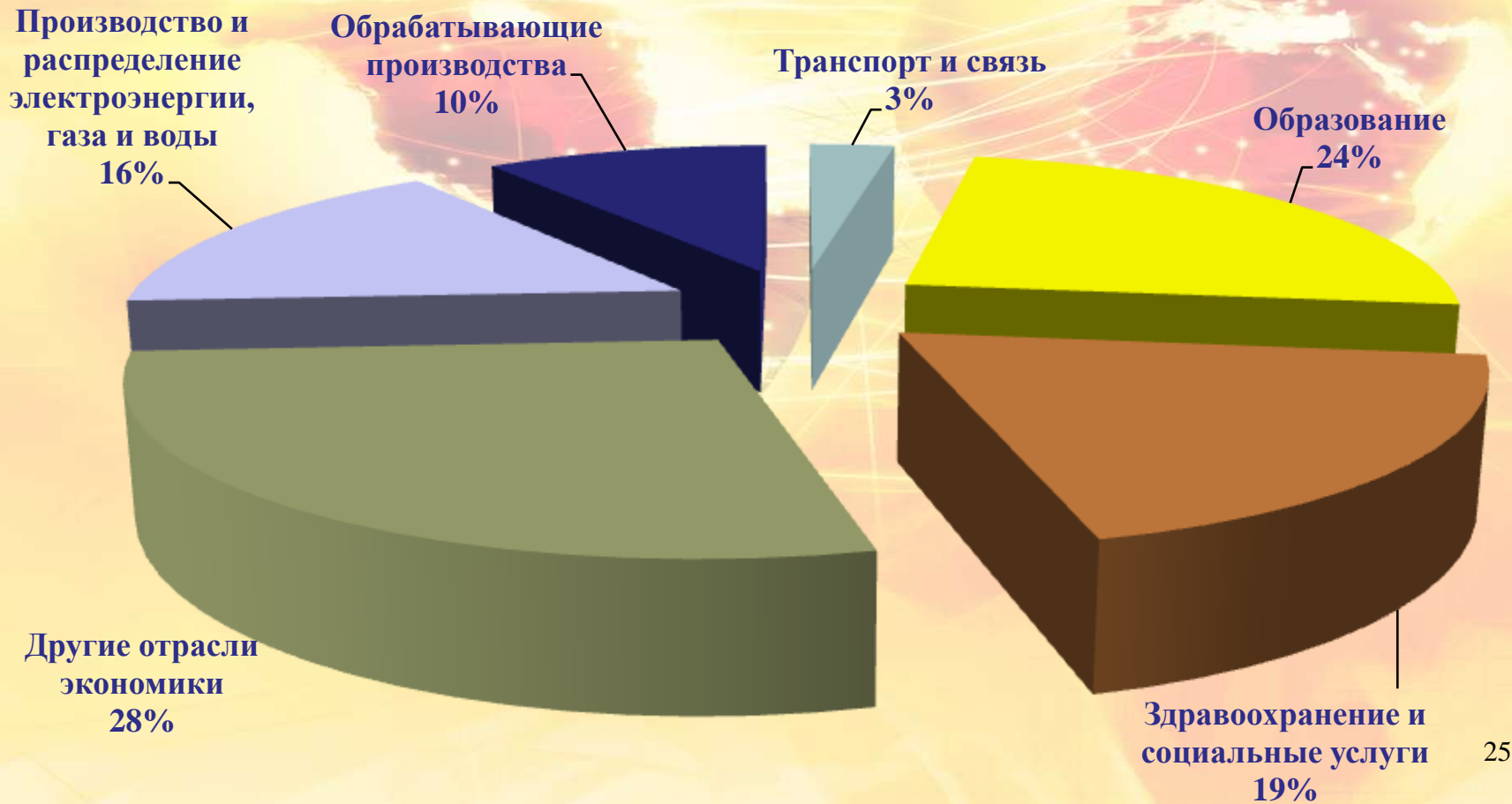
С целью формирования и утверждения стратегии социально-экономического развития муниципального образования город Дивногорск до 2030 года, а также разработки проекта инновационного преобразования города в рамках развития Красноярской агломерации, создана рабочая группа по вопросам формирования стратегии социально-экономического развития муниципального образования город Дивногорск и утвержден ее состав.

Рабочая группа по вопросам формирования стратегии социально-экономического развития муниципального образования город Дивногорск до 2030 года и плана мероприятий по ее реализации является совещательным органом, созданным с целью вовлечения организаций всех форм собственности, профессиональных объединений предпринимателей, образовательных

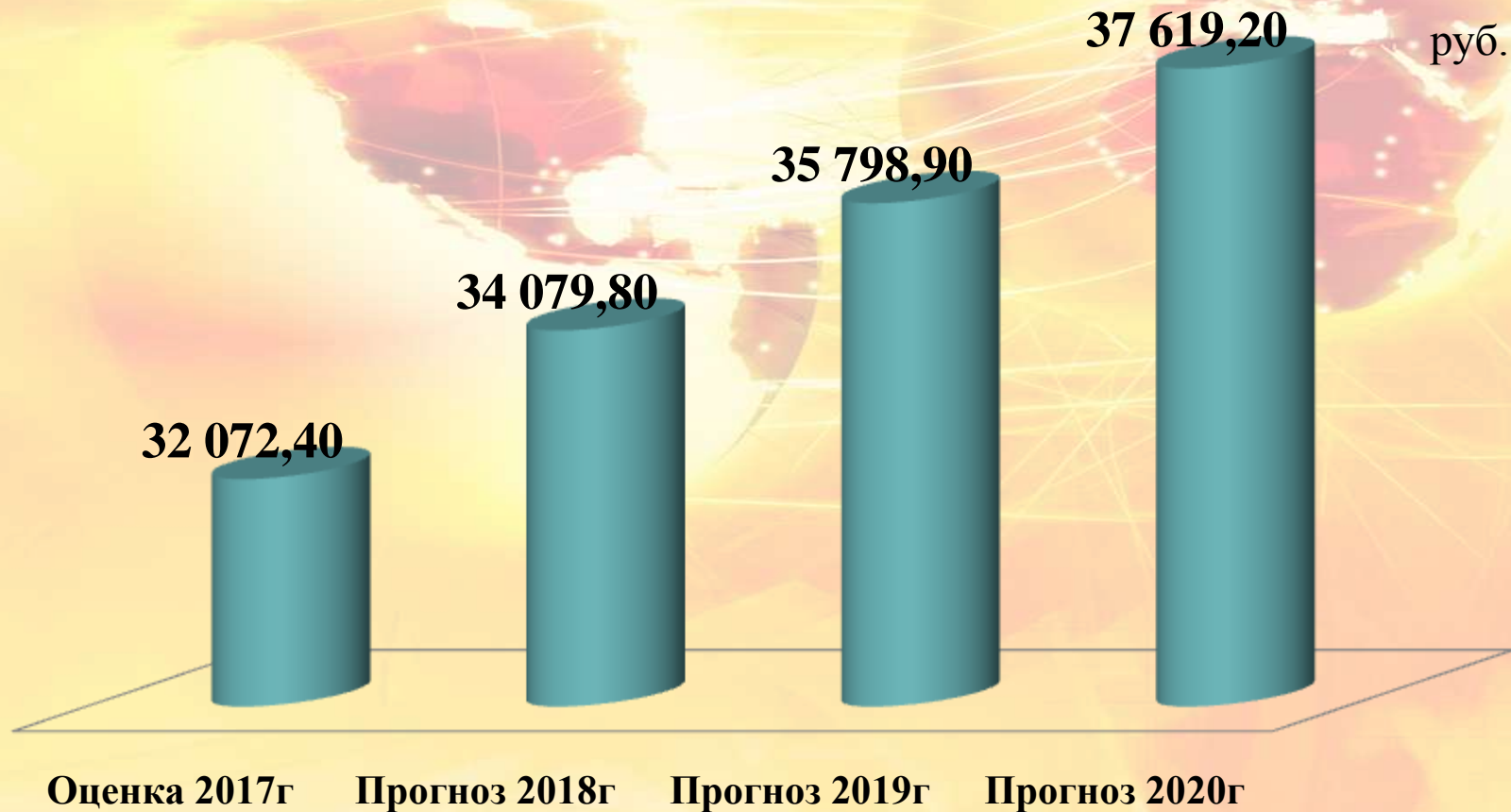
учреждений, финансовых организаций, расположенных на территории муниципального образования город Дивногорск, населения в процесс разработки, корректировки, осуществления мониторинга и контроля реализации стратегии социально-экономического развития муниципального образования город Дивногорск до 2030 года, координации деятельности хозяйствующих субъектов при реализации крупных инвестиционных проектов.

В соответствии с Федеральным законом от 28.06.2014 № 172-ФЗ «О стратегическом планировании в Российской Федерации», в целях формирования единой системы стратегического планирования муниципального образования город Дивногорск, обеспечения согласованности и сбалансированности документов стратегического планирования на уровне города Дивногорска утвержден план подготовки стратегии социально-экономического развития муниципального образования город Дивногорск на период до 2030 года.
Информация по адресу : http://www.divnogorsk-adm.ru/ekonomika_1_1/strategicheskoe-planirovanie/

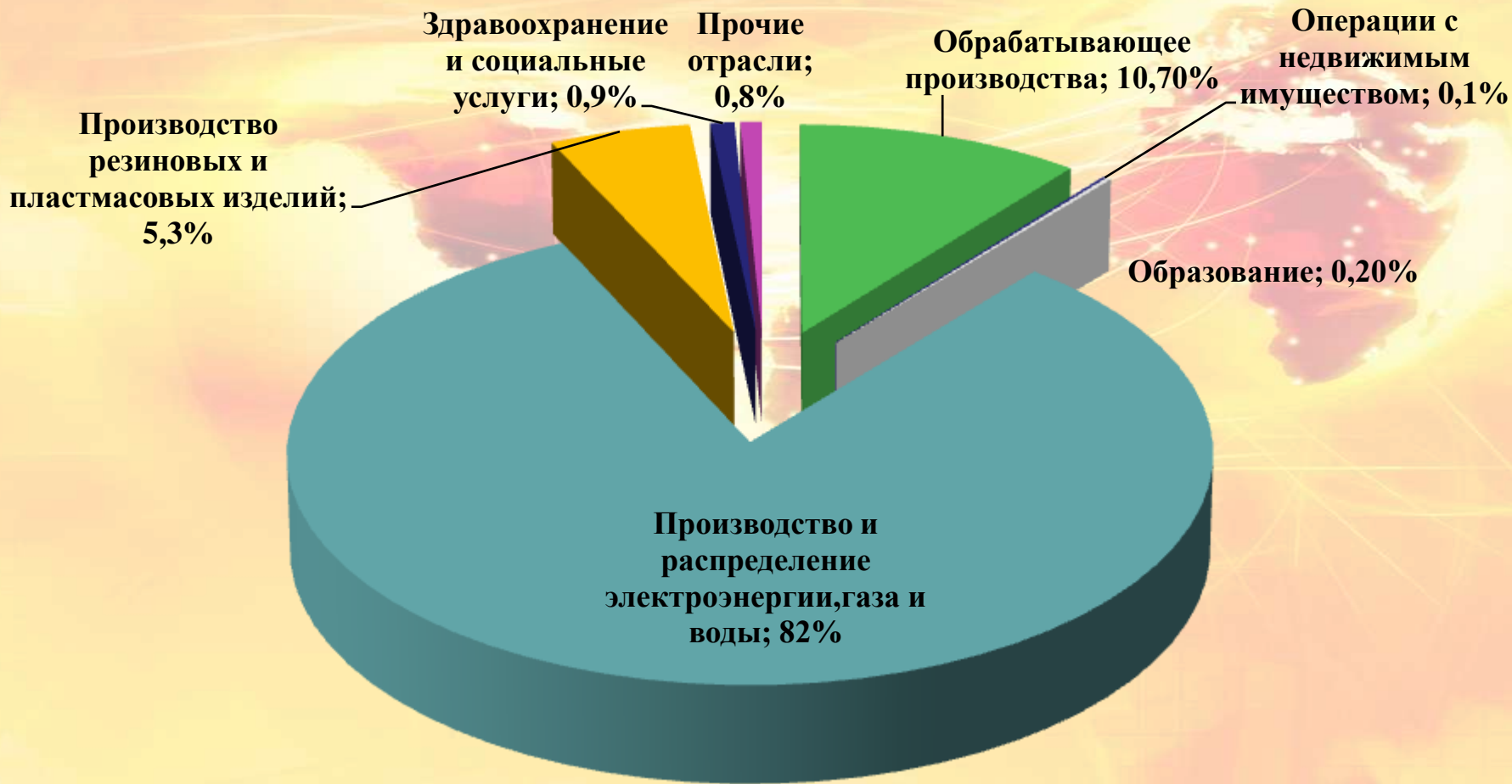
Удельный вес среднесписочной численности работников по отраслям экономики города



Среднемесячная заработная плата по г.Дивногорску



Наименование показателя	Ед. измерения	2017 Оценка	2018 Прогноз	2019 Прогноз	2020 Прогноз
Индекс потребительских цен	%	103,7	103,7	103,7	103,6
Индекс производства (обрабатывающие производства; производство и распределение электроэнергии, газа и воды)	%	104,1	103,7	103,8	103,8
Оборот розничной торговли	млн. руб	4522,33	4722,49	4951,09	5201,14
Темп роста оборота розничной торговли в сопоставимых ценах	%	100,45	100,7	101,1	101,4
Объем инвестиций в основной капитал за счет всех источников финансирования, млн.руб.	млн. руб	986,0	955,39	924,57	934,05
Темп роста инвестиций в основной капитал в сопоставимых ценах	%	118,0	92,72	92,7	97,05
Прибыль прибыльных организаций	млн. руб	100504,23	104422,9	108496,4	112727,79



УДЕЛЬНЫЙ ВЕС ОТРАСЛЕЙ ЭКОНОМИКИ ГОРОДА

Бюджет города на 2018 – 2020 годы сформирован с учетом:



- 1. Требований Бюджетного кодекса РФ;**
- 2. Основных направлений бюджетной политики города Дивногорска на 2018 год и плановый период 2019-2020 годов;**
- 3. Основных направлений налоговой политики города Дивногорска на 2018 год и плановый период 2019-2020 годов;**
- 4. Основных параметров прогноза социально-экономического развития г.Дивногорска на 2018 год и плановый период 2019-2020 годов;**
- 5. Федерального и краевого бюджетного и налогового законодательства.**

**ЦЕЛИ И ЗАДАЧИ БЮДЖЕТНОЙ
ПОЛИТИКИ
НА 2018-2020 ГОДЫ**

Снижение размера дефицита бюджета

**Повышение эффективности бюджетных
расходов, оказания муниципальных услуг**

Развитие проектного управления

**Взаимодействие с органами власти
Красноярского края по увеличению объема
финансовой поддержки из краевого бюджета**

**Завершение реализации указов Президента
РФ 2012года**

**Повышение открытости и прозрачности
бюджета, внедрение практики
инициативного бюджетирования**

**Основные направления политики
г.Дивногорска в области доходов
бюджета (налоговой политики)**

Сохранение «социальных» налоговых льгот

Повышение качества администрирования доходов

Повышение уровня собираемости

**Работа координационного совета администрации
города по снижению задолженности по платежам в
бюджет**


**Взаимодействие с крупнейшими
налогоплательщиками**

**Обеспечение необходимого уровня доходов для
покрытия расходов бюджета**

**Осуществление претензионно-исковой работы по
арендным отношениям**

Основные параметры бюджета города на 2017-2020 годы

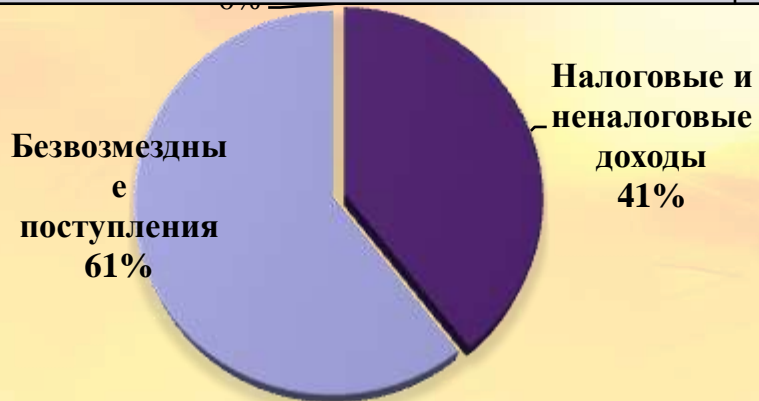
■ Расходы ■ Доходы ■ -Дефицит;
+ профицит



С учетом изменений внесенных Решениями ГС от 30.01.2018г №24-201-ГС, от 29.03.2018 №26-206-ГС, от 31.05.2018 №28-219-ГС, от 04.09.2018г. №31-230-ГС, от 25.09.2018г. № 32-232-ГС, от 20.11.2018 №33-240-ГС, от 26.12.2018 №325-255-ГС

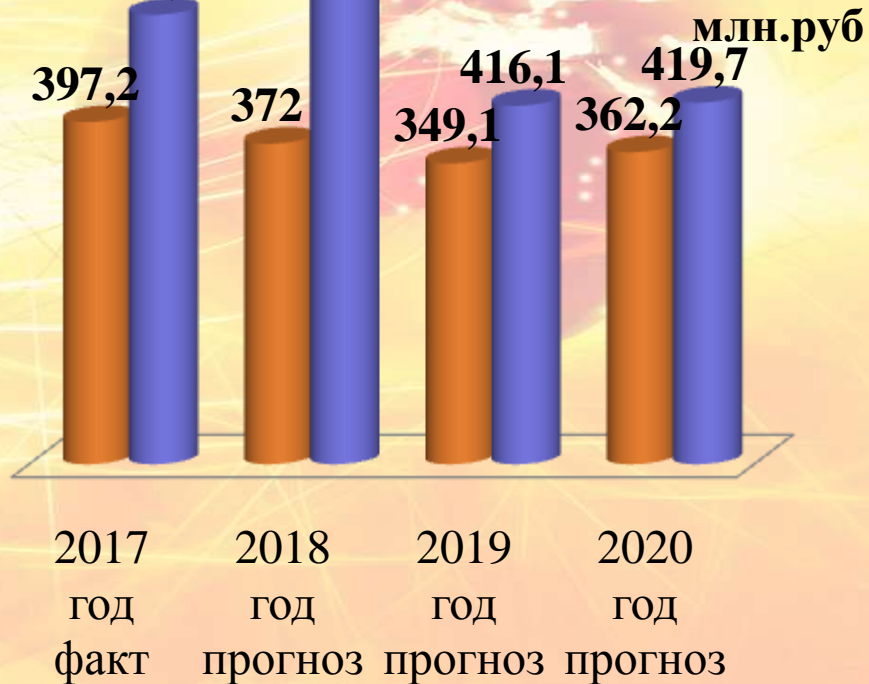
Структура доходов бюджета 2018 года

НАИМЕНОВАНИЕ	Сумма, млн.руб
Налоговые и неналоговые доходы	372,0
Безвозмездные поступления	571,7
Всего доходов	943,7



С учетом изменений внесенных Решениями ГС от 30.01.2018г №24-201-ГС, от 29.03.2018 №26-206-ГС, от 31.05.2018г №28-219-ГС, от 28.06.2018 № 29-225-ГС, от 04.09.2018г. №31-230-ГС, 25.09.2018г. № 32-232-ГС, от 20.11.2018 №33-240-ГС, от 26.12.2018 №35-255-ГС

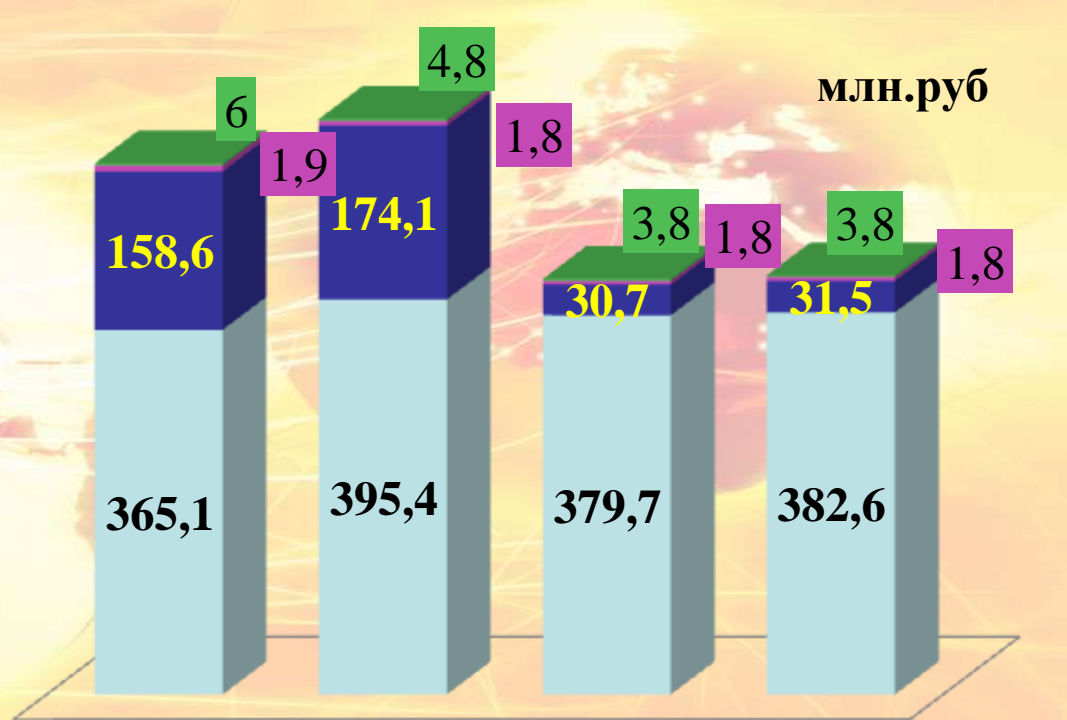
ДОХОДЫ



- Налоговые и неналоговые доходы
- Безвозмездные поступления

БЕЗВОЗМЕЗДНЫЕ ПОСТУПЛЕНИЯ

Поступления в бюджет на безвозмездной и безвозвратной основе из бюджетов других уровней (субсидии, субвенции), а также перечисления от физических и юридических лиц (кроме налоговых и неналоговых доходов).



2017 г
факт

2018 г
прогноз

2019 г
прогноз

2020 г
прогноз

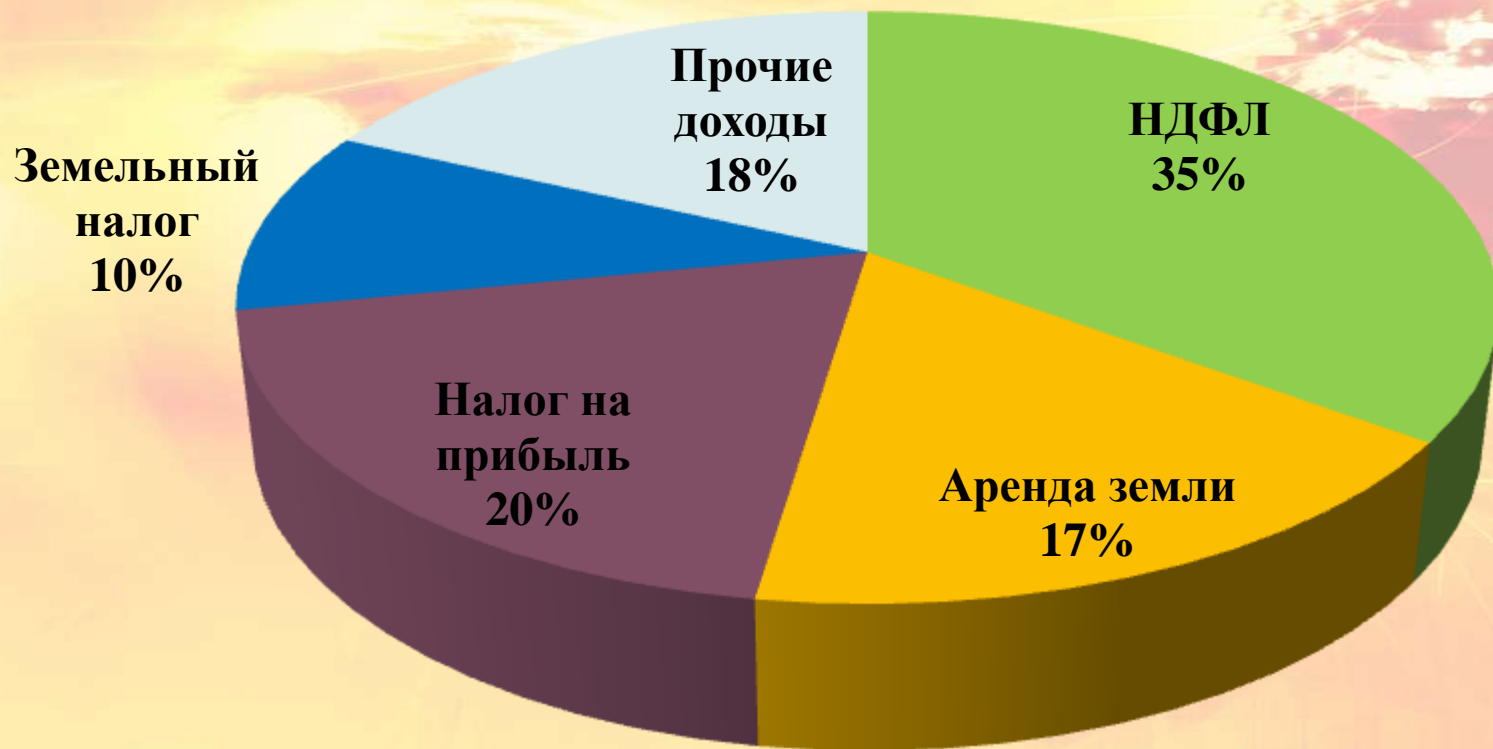
■ Субвенции ■ Субсидии ■ Дотации ■ Прочие

Нормативы отчислений в бюджет г. Дивногорска в 2015- 2020 годах

Наименование платежа	норматив отчисления, % 2015 год	норматив отчисления, % 2016-2020 годах
Налог на прибыль	10 (от доли субъекта РФ)	5 (от доли субъекта РФ)
Налог на доходы физических лиц	30	30
Единый налог на вмененный доход	100	100
Единый сельскохозяйственный налог	100	100
Налог на имущество физических лиц	100	100
Земельный налог	100	100
Арендная плата за землю	100	100
Плата за негативное воздействие на окружающую среду	40	55

Структура налоговых и неналоговых доходов

Вид дохода	2017 год факт млн.руб.	2018 год прогноз млн.руб.	2019 год прогноз млн.руб.	2020 год прогноз млн.руб.
НДФЛ	114,9	130,6	122,9	129,0
Налог на прибыль	128,0	72,5	88,0	88,4
Аренда земли	57,0	64,2	66,0	66,0
Земельный налог	39,5	37,5	40,3	41,8
Прочие доходы	57,7	67,2	31,9	37,0
Итого	397,1	372,0	349,1	362,2



Структура налоговых и неналоговых доходов в 2018 году

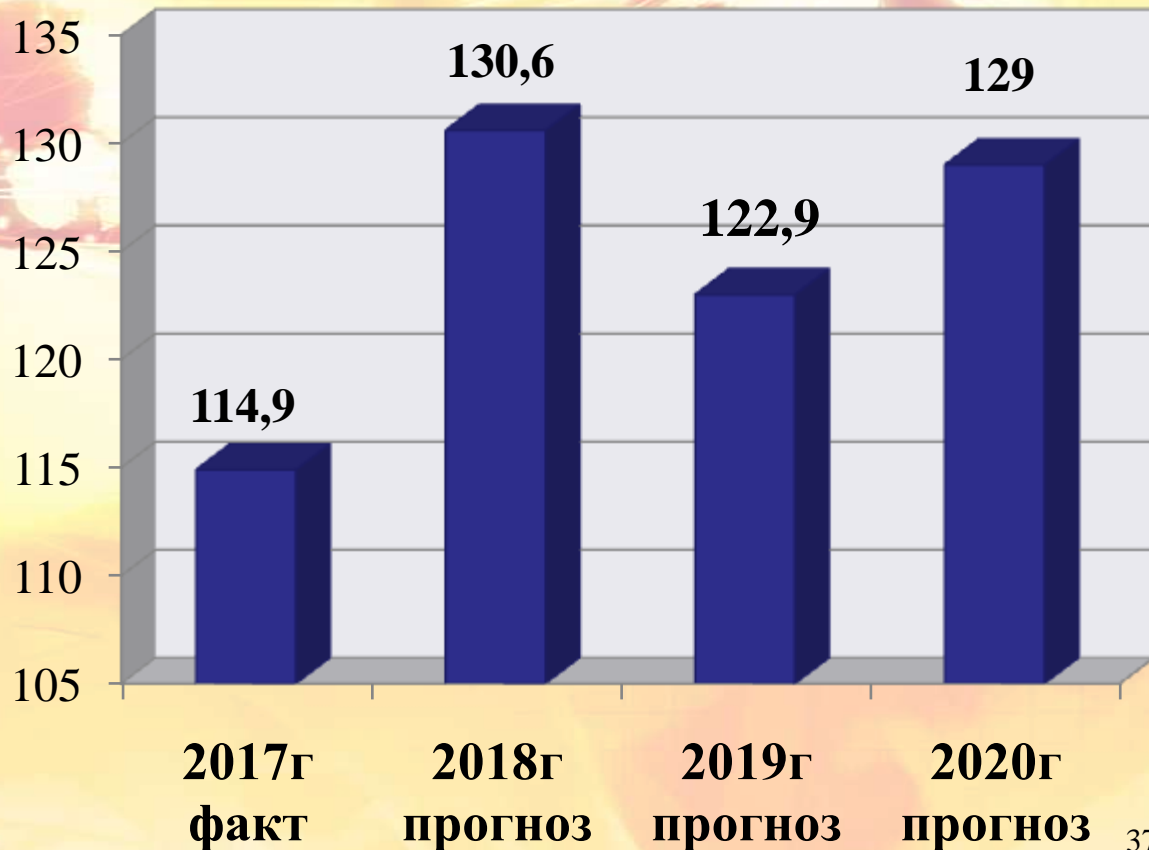
С учетом изменений внесенных Решениями ГС от 30.01.2018г №24-201-ГС, от 29.03.2018 №26-206-ГС, от 31.05.2018 №28-219-ГС, от 04.09.2018г. №31-230-ГС, 25.09.2018г. № 32-232-ГС, от 20.11.2018 №33-240-ГС, от 26.12.2018 №35-255-ГС

Налог на доходы физических лиц

млн.руб.

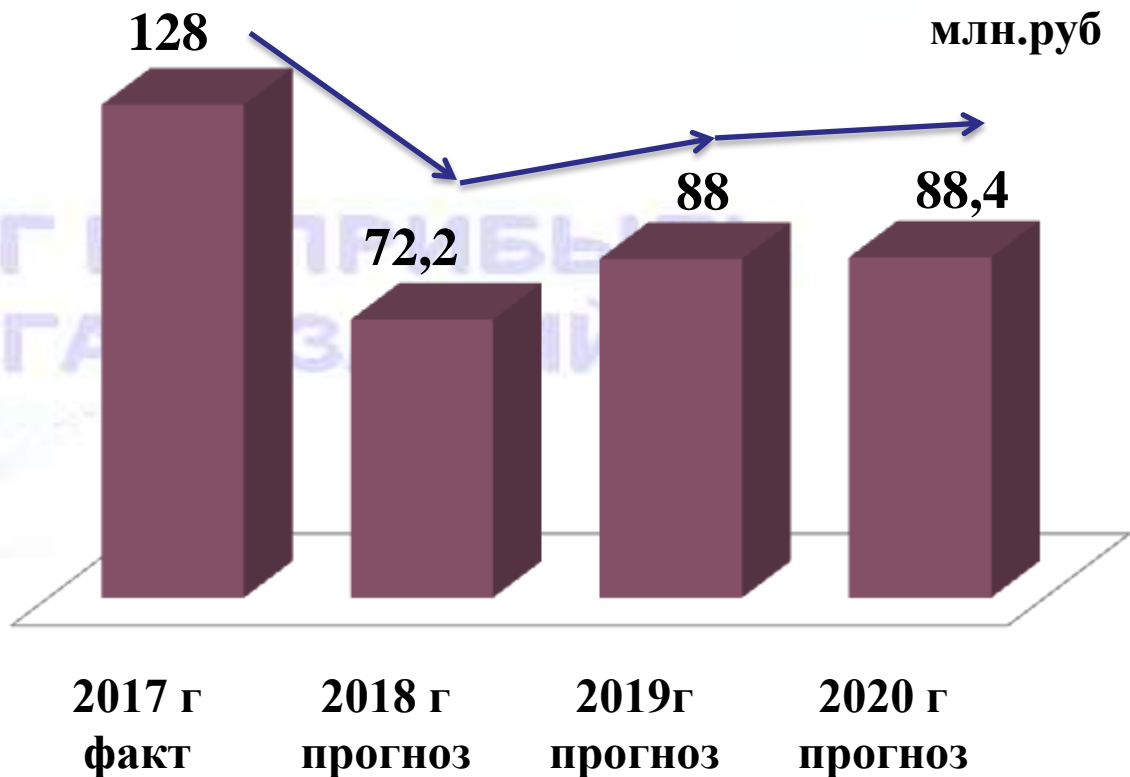
Налог на доходы физических лиц, этот налог рассчитывается и уплачивается с любого дохода гражданина. Основной ставкой считается ставка 13 % — именно по такой ставке облагаются налогом основные доходы человека, такие как заработная плата, доход от сдачи в аренду жилья и так далее.

Норматив отчислений НДФЛ в бюджет города на 2018 год — 30%.




НАЛОГ НА ПРИБЫЛЬ ОРГАНИЗАЦИЙ

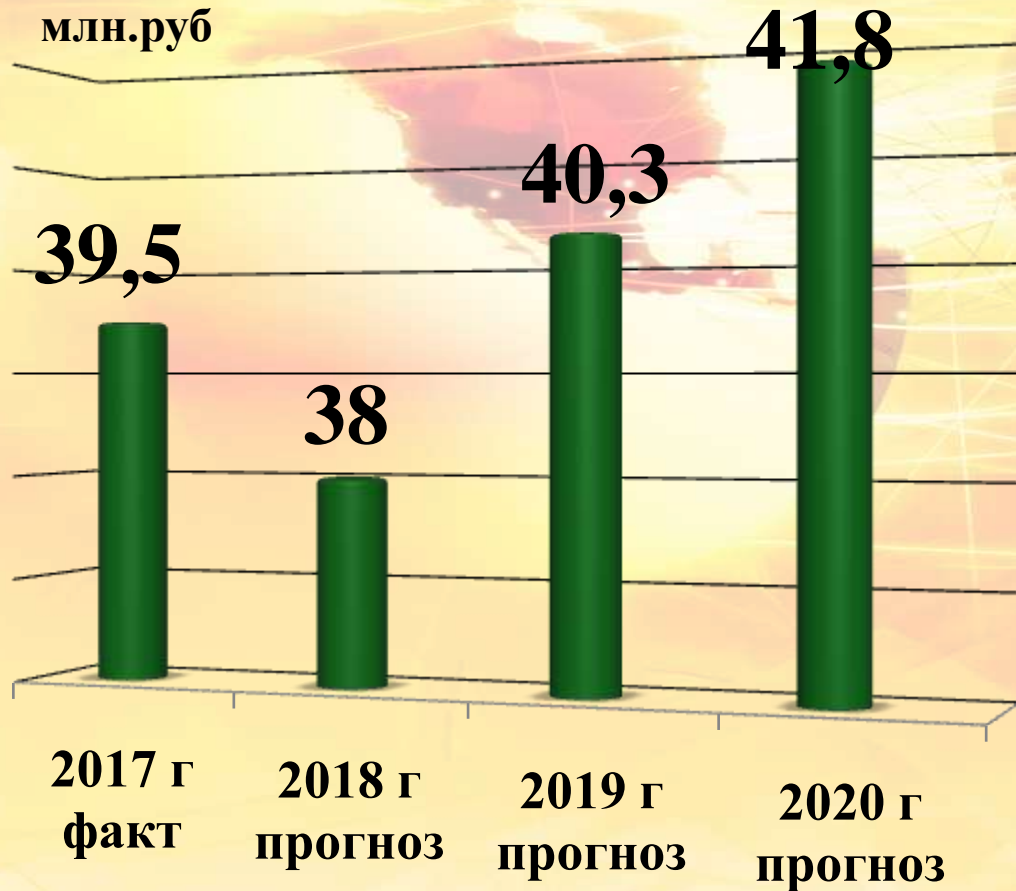
период	сумма, млн. руб.
2017 год факт	128,0
2018 год прогноз	72,2
2019 год прогноз	88,0
2020 год прогноз	88,4



Доходы получаемые в виде арендной платы за земельные участки



ЗЕМЕЛЬНЫЙ НАЛОГ



Динамика поступления доходов в бюджет г.Дивногорска по годам

млн.руб.

наименование	2014 г. факт	2015г. факт	2016г. факт	2017 г. факт	2018 г. прогноз	2019 г. прогноз	2020 г. прогноз
Налоговые и неналоговые доходы	367,0	558,7	353,8	397,1	372,0	349,1	362,2
Безвозмездные поступления	581,4	425,3	744,9	571,7	565,8	416,1	419,7
Всего доходов	948,4	984,0	1098,7	943,7	937,8	765,2	781,9

С учетом изменений внесенных Решениями ГС от 30.01.2018г №24-201-ГС, от 29.03.2018 №26-206-ГС, от 31.05.2018 №28-219-ГС, от 04.09.2018г. №31-230-ГС, 25.09.2018г. № 32-232-ГС, от 20.11.2018 №33-240-ГС, от 26.12.2018 №35-255-ГС

Поступление доходов в бюджет г.Дивногорска по годам



С учетом изменений внесенных Решениями ГС от 30.01.2018г №24-201-ГС, от 29.03.2018 №26-206-ГС, от 31.05.2018 №28-219-ГС, от 04.09.2018г. №31-230-ГС, 25.09.2018г. № 32-232-ГС, от 20.11.2018 №33-240-ГС, от 26.12.2018 №35-255-ГС

Параметры бюджета г. Дивногорска на 2017-2020 годы

Направления	2017 г факт	2018г прогноз	2019г прогноз	2020 г прогноз
ДОХОДЫ, в т.ч.	918,8	937,8	765,2	781,9
собственные доходы:	403,1	376,8	353,0	365,9
- налоговые, неналоговые доходы	397,1	372,0	349,2	362,1
- дотации из краевого бюджета	6,0	4,8	3,8	3,8
РАСХОДЫ, в т.ч.	941,2	969,2	765,2	781,9
расходы за счет собственных средств	409,6	376,8	353,0	365,9
ДЕФИЦИТ	-22,4	-31,4	0	0

С учетом изменений внесенных Решениями ГС от 30.01.2018г №24-201-ГС, от 29.03.2018 №26-206-ГС, от 31.05.2018 №28-219-ГС, от 04.09.2018г. №31-230-ГС, 25.09.2018г. № 32-232-ГС, от 20.11.2018 №33-240-ГС

РАСХОДЫ

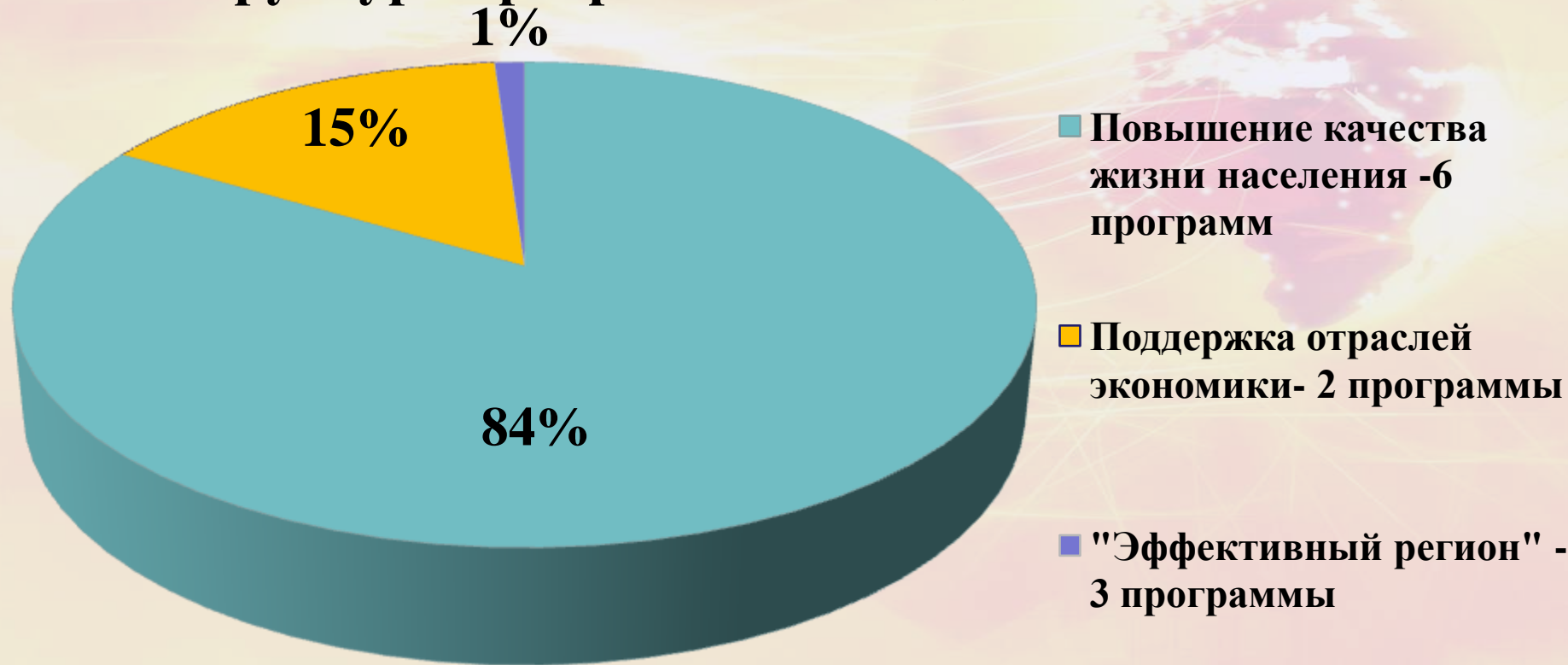
**Бюджет города
на 2018 – 2020 годы сформирован на основе
утвержденных администрацией города
Дивногорска
11 муниципальных программам**

***Программный принцип формирования бюджета
направлен на повышение эффективности
расходования бюджетных средств***





Структура программного бюджета на 2018 год



Расходы в разрезе муниципальных программ 2017-2020 годы

Наименование	2017 г факт	2018г прогноз	2019г прогноз	2020г прогноз
Муниципальная программа города Дивногорска «Система образования города Дивногорска»	497,5	524,3	440,8	443,7
Муниципальная программа города Дивногорска «Социальная поддержка населения муниципального образования город Дивногорск»	35,7	45,1	32,6	32,6
Муниципальная программа города Дивногорска «Культура муниципального образования город Дивногорск»	108,6	114,5	88,2	88,2
Муниципальная программа города Дивногорска «Физическая культура, спорт и молодежная политика в муниципальном образовании город Дивногорск»	34,4	43,6	23,6	23,6
Муниципальная программа города Дивногорска «Обеспечение доступным и комфортным жильем граждан муниципального образования город Дивногорск»	75,0	21,0	9,8	9,8
Муниципальная программа города Дивногорска «Содействие развитию местного самоуправления»	1,1	1,8	0,2	0,2
Муниципальная программа города Дивногорска «Транспортная система муниципального образования город Дивногорск»	53,2	55,6	39,0	39,8

Наименование	2017 г факт	2018г план	2019г план	2020г план
Муниципальная программа города Дивногорска «Функционирование жилищно-коммунального хозяйства и повышение энергетической эффективности на территории муниципального образования город Дивногорск»	95,1	86,3	73,1	73,1
Муниципальная программа города Дивногорска «Управление муниципальными финансами»	5,8	6,8	5,6	5,6
Муниципальная программа города Дивногорска «Управление имуществом и земельными ресурсами муниципального образования город Дивногорск»	0,1	0,8	0,9	0,9
Муниципальная программа города Дивногорска «Формирование комфортной городской(сельской)среды по муниципальному образованию город Дивногорск»	0	20,3	0	0
Непрограммные мероприятия	34,6	55,0	30,8	30,9
Условно утвержденные расходы	0	0	20,5	33,5
Всего расходов:	941,2	975,2	765,2	781,9

С учетом изменений внесенных Решениями ГС от 30.01.2018г №24-201-ГС,от 29.03.2018 №26-206-ГС,от 31.05.2018 №28-219- 48
ГС, от 04.09.2018г. №31-230-ГС, 25.09.2018г. № 32-232-ГС,от 20.11.2018 №33-240-ГС, от 26.12.2018 №35-255-ГС

Муниципальная программа «Система образования города Дивногорска» млн.руб

подпрограммы	2018 год	2019 год	2020год	ВСЕГО
«Дошкольное образование детей»	208,1	181,1	181,1	570,3
«Общее и дополнительное образование детей»	272,7	225,8	225,8	724,3
«Обеспечение безопасного, качественного отдыха и оздоровления детей в период каникул»	7,3	7,1	7,1	21,5
«Обеспечение реализации муниципальной программы и прочие мероприятия в области образования»	36,2	26,8	29,6	92,6
ВСЕГО	524,3	440,8	443,6	1408,7

Цель муниципальной программы

Обеспечение высокого качества образования, соответствующего потребностям граждан и перспективным задачам развития экономики Красноярского края, реализация мероприятий, направленных на развитие семейных форм воспитания детей-сирот и детей, оставшихся без попечения родителей, отдых и оздоровление детей в период каникул

Ожидаемые результаты реализации подпрограмм программы «Система образования города Дивногорска»

Прогноз конечных результатов муниципальной программы, характеризующих целевое состояние (изменение состояния) уровня и качества жизни населения, социальной сферы, экономики, степени реализации других общественно значимых интересов и потребностей.

Своевременная и в полном объеме реализация муниципальной программы позволит:

- повысить удовлетворенность населения качеством образовательных услуг;
- ликвидировать очереди на зачисление детей в дошкольные образовательные организации;
- создать условия, соответствующие требованиям федеральных государственных образовательных стандартов во всех общеобразовательных организациях;
- обеспечить охват не менее 70,0 процентов детей в возрасте 5-18 лет программами дополнительного образования.



РАСХОДЫ ПО ОТДЕЛУ ОБРАЗОВАНИЯ НА 2018 ГОД- 498,1млн.РУБ

(ВЕДОМСТВЕННАЯ СТРУКТУРА РАСХОДОВ)

ОКАЗАНИЕ УСЛУГ ОСУЩЕСТВЛЯЮТ :



**41,3
%**

**12 дошкольных
учреждения- 205,5 млн.руб**



**49,6
%**

**7 общеобразовательных и
2 учреждения дополнительного
образования- 247,2 млн.руб**



Организация летнего отдыха



ДИВНОГОРСК
СИСТЕМА ОБРАЗОВАНИЯ

**9,1
%**

**Отдых и оздоровление,
прочие вопросы в области
образования- 45,4 млн.руб**

Муниципальная программа «Социальная поддержка населения муниципального образования город Дивногорск» млн.руб

подпрограммы	2018 год	2019 год	2020 год	ВСЕГО
«Повышение качества жизни отдельных категорий граждан, степени их социальной защищенности»	1,0	0,7	0,7	2,4
«Социальная поддержка семей, имеющих детей»	0,1	0,04	0,04	0,18
«Повышение качества и доступности социальных услуг населению»	31,6	20,9	20,9	72,4
«Обеспечение реализации муниципальной программы и прочие мероприятия»	12,4	11,0	11,0	34,4
ВСЕГО	45,1	32,64	32,64	109,38

Цель муниципальной программы

Полное и своевременное исполнение переданных государственных полномочий по вопросам предоставления мер социальной поддержки населению, повышение качества и доступности предоставления услуг по социальному обслуживанию

Ожидаемые результаты реализации подпрограмм программы «Социальная поддержка населения муниципального образования город Дивногорск»

Ожидаемые результаты реализации подпрограмм:

- удельный вес граждан получающих меры социальной поддержки адресно (с учетом доходности) в общей численности граждан, имеющих на них право, 61,5 % к 2020 году;
- доля граждан, получивших социальные услуги в учреждениях социального обслуживания населения, в общем числе граждан, обратившихся за получением социальных услуг в учреждения социального обслуживания населения, 100 % к 2020 году;
- темп роста среднемесячной заработной платы социальных работников муниципальных учреждений социального обслуживания населения в зависимости от качества оказываемых услуг к 2020 году, по отношению к уровню 2012 года, – 186,7%

РАСХОДЫ НА УПРАВЛЕНИЕ СОЦИАЛЬНОЙ ЗАЩИТЫ НА 2018 ГОД – 45,1

МЛН.РУБ (ВЕДОМСТВЕННАЯ СТРУКТУРА РАСХОДОВ)

ОСНОВНЫЕ НАПРАВЛЕНИЯ РАСХОДОВ :

Пенсионное
обеспечение-
1,0 млн.руб.

2,2
%

Социальное
обеспечение
населения-0,1 млн.руб.

0,2
%

Социальное
обслуживание
населения-31,6
млн.руб.

70%

Другие вопросы в области
социальной политики-
12,4 млн.руб.

27,6
%



Муниципальная программа «Культура муниципального образования город Дивногорск» млн.руб

подпрограммы	2018 год	2019 год	2020 год	ВСЕГО
«Сохранение культурного наследия»	31,8	25,9	25,9	83,6
«Поддержка искусства и народного творчества»	32,9	23,9	23,9	80,7
«Обеспечение условий для поддержки дополнительного образования детей»»	22,5	17,9	17,9	58,2
«Обеспечение реализации муниципальной программы и прочие мероприятия»	27,2	20,5	20,5	68,2
ВСЕГО	114,5	88,2	88,2	290,9

Цель муниципальной программы

Создание условий для развития и реализации культурного и духовного потенциала населения муниципального образования город Дивногорск

Ожидаемые результаты реализации подпрограмм программы «Культура муниципального образования город Дивногорск»

В результате своевременной и в полном объеме реализации Программы:

- удельный вес населения, участвующего в платных культурно-досуговых мероприятиях, проводимых муниципальными учреждениями культуры возрастет с 194,10% в 2014 году до 195,38% в 2020 году;
- доля оцифрованных заголовков единиц хранения, переведенных в электронный формат программного комплекса "Архивный фонд" (создание электронных описей), в общем количестве единиц хранения, хранящихся в архиве муниципального образования – 30,0% в 2020 году;
- доля архивных документов хранящихся в нормативных условиях в архиве муниципального образования, в общем количестве архивных документов – 80% в 2020 году;
- количество экземпляров новых поступлений в библиотечные фонды общедоступных библиотек на 1 тыс. человек населения составит 140 единиц в 2020 году.

РАСХОДЫ НА ОТДЕЛ КУЛЬТУРЫ НА 2018 ГОД - 114,5 МЛН. РУБЛЕЙ (ВЕДОМСТВЕННАЯ СТРУКТУРА РАСХОДОВ) ОКАЗАНИЕ УСЛУГ ОСУЩЕСТВЛЯЮТ :



**19,7
%**

4 библиотеки - 22,6 млн.руб.



**29
%**

1 Дом культуры и 4 клубных учреждения - 33,1 млн.руб.



2 школы дополнительного образования - 22,5 млн.руб.

**19,6
%**

Отдел культуры, МКУ «ЦОДУК» - 27,0 млн.руб.

**23,6
%**



Муниципальная программа «Физическая культура, спорт и молодежная политика в муниципальном образовании город Дивногорск»

подпрограммы	2018 год	2019 год	2020 год	ВСЕГО
«Массовая физическая культура и спорт»	30,3	13,5	13,5	57,3
«Молодежь Дивногорья»	11,3	8,4	8,4	28,1
«Обеспечение реализации муниципальной программы и прочие мероприятия»	2,0	1,7	1,7	5,4
ВСЕГО	43,6	23,6	23,6	90,8

Цели Программы	<p>Создание условий: -обеспечивающих возможность гражданам систематически заниматься физической культурой и спортом, повышение конкурентоспособности спортсменов г. Дивногорска на различных спортивных аренах Красноярского края, РФ;</p> <p>-развития потенциала молодежи и его реализации;</p> <p>-устойчивого развития отрасли «Физическая культура, спорт и молодежная политика».</p> <p>Реализация образовательных программ дополнительного образования детей.</p>
-----------------------	--

Ожидаемые результаты реализации подпрограмм программы «Физическая культура, спорт и молодежная политика в муниципальном образовании город Дивногорск» :

Доля граждан систематически занимающихся физической культурой и спортом, в общей численности населения МО г. Дивногорск (увеличение до 38% к 2020 году), выполнивших нормативы (тесты) ВФСК «ГТО» на знак отличия от общего числа приступивших к выполнению нормативов (тестов) комплекса «ГТО» (увеличение до 50 % к 2020 г.)

Доля лиц с ограниченными возможностями здоровья и инвалидов, систематически занимающихся физической культурой и спортом, в общей численности данной категории населения (увеличение до 10% в 2020 году).

Численность занимающихся в муниципальных образовательных учреждениях дополнительного образования детей физкультурно-спортивной направленности (сохранение контингента обучающихся на уровне 670 чел.).
Количество спортсменов в составе спортивных сборных команд Красноярского края по видам спорта (ежегодно не менее 7 чел.), количество специалистов, обучающихся на курсах повышения квалификации и семинарах (ежегодно не менее 10 человек).

Доля обучающихся, на этапах спортивной подготовки, от общего числа обучающихся в МБОУ ДО «ДЮСШ» (ежегодно не менее 10%).

Удельный вес молодых граждан, проживающих в городе Дивногорске:

- являющихся членами или участниками патриотических объединений города Дивногорска, в их общей численности (увеличение до 14% в 2020 г.);
- вовлеченных в добровольческую деятельность, в их общей численности (увеличение до 1,4 % в 2020 г.);
- получающих безвозмездные услуги от участников молодежных социально-экономических проектов (до 43% к 2020 г.);
- вовлеченных в реализацию социально-экономических проектов города (увеличение до 19 % к 2020 г.).

Количество поддержанных социально-экономических проектов, реализуемых молодежью на территории города Дивногорска (увеличение до 20 к 2020 г.)

И ДР.

РАСХОДЫ НА ФИЗКУЛЬТУРУ, СПОРТ И МОЛОДЕЖНУЮ ПОЛИТИКУ В 2018 ГОДУ – 43,6 МЛН.РУБЛЕЙ (ВЕДОМСТВЕННАЯ СТРУКТУРА РАСХОДОВ) ОСНОВНЫЕ НАПРАВЛЕНИЯ РАСХОДОВ :



Физкультурно-спортивная направленность- 30,4млн.руб

69,7 %



Молодежная политика и оздоровление детей- 11,2млн.руб

25,7 %

Отдел физкультуры, спорта и молодежной политики-2,0 млн.руб

4,6 %



ДИВНЫЙ
МОЛОДЕЖНЫЙ ЦЕНТР

Муниципальная программа «Обеспечение доступным и комфортным жильем граждан муниципального образования город Дивногорск»

Подпрограммы	2018 год	2019 год	2020 год	ВСЕГО
«0 территориальном планировании , зонировании и документации по планировке территории»	1,0	0	0	1,0
«Строительство объектов коммунальной и транспортной инфраструктуры в муниципальном образовании город Дивногорск с целью развития жилищного строительства	0	0	0	0
«Обеспечение жильем молодых семей»	6,6	2,3	2,3	11,2
«Обеспечение реализации муниципальной программы и прочие мероприятия»	13,4	7,5	7,5	28,4
ВСЕГО	21,0	9,8	9,8	40,6

Цель Программы

Обеспечение доступным и комфортным жильем граждан муниципального образования город Дивногорск

Ожидаемые результаты реализации подпрограмм

Муниципальной программы города Дивногорска «Обеспечение доступным и комфортным жильем граждан муниципального образования город Дивногорск»

- актуализация документов территориального планирования и градостроительного зонирования муниципального образования город Дивногорск;
- выполнение проектов планировки и межевания земельных участков в центральной части города Дивногорска:
 - а) территории, ограниченной улицами Комсомольская, Нагорная, Б.Полевого, ориентировочно, площадью 23 га в г. Дивногорске;
 - б) территории, ограниченной улицами Гримау, П. Лумумбы, Чкалова, ориентировочно площадью 22 га.
- разработка местных нормативов градостроительного проектирования;
- строительство объектов электроснабжения на земельном участке за индивидуальным поселком г. Дивногорска;
- строительство объектов электроснабжения на земельном участке за индивидуальным поселком города Дивногорска;
- предоставить 47 молодым семьям – участникам подпрограммы социальные выплаты на приобретение жилья или строительство индивидуального жилого дома.

Муниципальная программа города Дивногорска «Содействие развитию местного самоуправления»

подпрограммы	2018 год	2019 год	2020 год	ВСЕГО
«Развитие муниципальной службы муниципального образования город Дивногорск»	0	0	0	0
«Развитие субъектов малого и среднего предпринимательства в муниципальном образовании город Дивногорск»	1,8	0,2	0,2	2,2

Цель Программы

Повышение эффективности реализации органами местного самоуправления полномочий, закрепленных за муниципальным образованием.

Ожидаемые результаты реализации подпрограммы

***программы «Содействие развитию местного самоуправления»* :**

- повышение качества подготовки муниципальных нормативных правовых актов по вопросам муниципальной службы, 100-процентное соответствие нормам и положениям федерального и краевого законодательства;
- количество должностей муниципальной службы, для которых утверждены должностные инструкции, соответствующие установленным требованиям, составит 100 процентов, что позволит повысить качество оказываемых муниципальных услуг населению;
- 100-процентное размещение информации в средствах массовой информации и на официальном сайте администрации города обеспечит равный доступ граждан к муниципальной службе, гласность и открытость общественному контролю;
- повышение качества подготовки муниципальных нормативных правовых актов по вопросам регулирования и поддержки малого и среднего предпринимательства, 100-процентное соответствие нормам и положениям федерального и краевого законодательства;
- осуществление консультаций и оказание методической помощи субъектам малого и среднего предпринимательства по подготовке и формированию пакета документов для получения средств государственной и (или) муниципальной поддержки силами Центра содействия малому и среднему предпринимательству, работающего по принципу «одного окна», консультационная поддержка - не менее 150 субъектов малого и среднего предпринимательства ежегодно;
- имущественная поддержка на бесплатной основе – не менее 80 субъектов малого и среднего предпринимательства ежегодно;
- финансовая поддержка не менее 4 субъектов малого и (или) среднего предпринимательства ежегодно, и многое другое

Муниципальная программа «Транспортная система муниципального образования город Дивногорск»

подпрограммы	2018 год	2019Год	2020 год	ВСЕГО
«Содержание, ремонт и модернизация автомобильных дорог на территории муниципального образования город Дивногорск»	42,9	30,3	30,4	103,67
"Пассажирские перевозки"	12,4	8,0	8,0	28,4
«Безопасность дорожного движения»	0,3	0	0	0,3
ВСЕГО	55,6	38,3	38,4	132,4

Цели программы	<ul style="list-style-type: none">- развитие улично-дорожной сети (автомобильные дороги общего пользования), соответствующей потребностям населения и развитию экономики города;- обеспечение пассажирских перевозок на городских маршрутах с небольшой интенсивностью;- обеспечение безопасности дорожного движения в муниципальном образовании город Дивногорск
-----------------------	---

Перечень целевых показателей программы «Транспортная система муниципального образования город Дивногорск»

Цель, задачи, показатели	Ед. измер.	2017 год	2018 год	2019 год
Развитие улично-дорожной сети (автомобильные дороги общего пользования), соответствующей потребностям населения и развитию экономики города				
Протяженность автомобильных дорог общего пользования местного значения	км	160,555	160,555	160,555
Протяженность автомобильных дорог, работы по содержанию которых выполняются в объеме действующих нормативов	км	160,555	160,555	160,555
Протяженность автомобильных дорог общего пользования местного значения, не отвечающих нормативным требованиям	км	28,7	23,7	23,7
Количество проездов к дворовым территориям многоквартирных дорог, требующих проведения ремонта	шт	25	23	23
Площадь внутриквартальных автомобильных дорог, на которых произведен ремонт	м. кв.	4000	4000	4000
Межремонтный срок службы автомобильных дорог общего пользования местного значения и искусственных сооружений на них	%	7	9	9
Количество внедренных перспективных технологий в области строительства, ремонта и содержания автомобильных дорог и объектов дорожного сервиса	шт.	2	2	2
Ввод законченных строительством и реконструкцией автомобильных дорог общего пользования местного значения и искусственных сооружений на них	км	2,5	2,5	2,5
Протяженность автомобильных дорог общего пользования местного значения, на которых произведен ремонт	км	5	5	5 ⁶⁶

Цель, задачи, показатели	Ед. измер.	2017 год	2018 год	2019 год
Обеспечение пассажирских перевозок на городских маршрутах с небольшой интенсивностью				
Пассажиروоборот всех видов транспорта	млн.пасс.-км	17,35	17,35	17,35
Объем оказанных транспортных услуг	тыс. руб	23468	23468	23468
Количество перевезенных (отправленных) пассажиров	тыс. чел.	687,5	687,5	687,5
Доля охвата льготных категорий граждан на территории муниципального образования город Дивногорск	%	62	62	62
Обеспечение безопасности дорожного движения в муниципальном образовании город Дивногорск				
Ликвидация очагов аварийности на автомобильных дорогах общего пользования местного значения	шт.	1	1	1
«Безопасность дорожного движения»				
Количество нанесенной разметки на автомобильных дорогах общего пользования местного значения	км	120	120	120
Приобретение и установка указателей маршрутного ориентирования в городе Дивногорске	шт	6	6	6

Муниципальная программа «Функционирование жилищно-коммунального хозяйства и повышение энергетической эффективности на территории муниципального образования город Дивногорск»

подпрограммы	2018 год	2019 год	2020 год	ВСЕГО
«Реформирование и модернизация жилищно-коммунального хозяйства»	74,32	66,8	66,8	207,8
«Защита населения и территории от ЧС природного и техногенного характера»	0,2	0,1	0,1	0,4
«Обеспечение реализации муниципальной программы и прочие мероприятия»	9,5	6,2	6,2	21,9
«Чистая вода»	2,4	0	0	2,4
ВСЕГО	86,3	73,1	73,1	232,5

Цели программы

1. Обеспечение населения города Дивногорска качественными жилищно-коммунальными услугами в условиях развития рыночных отношений в отрасли и ограниченного роста оплаты жилищно-коммунальных услуг, создание условий для комфортного проживания населения города и улучшения качества жизни;
2. Повышение уровня обеспечения безопасности жизнедеятельности населения;
3. Формирование целостности и эффективной системы управления энергосбережением и повышением энергетической эффективности.

Задачи реализации подпрограмм Программы «Функционирование жилищно-коммунального хозяйства и повышение энергетической эффективности на территории муниципального образования город Дивногорск»

- снижение уровня износа коммунальной инфраструктуры и доли потерь энергетических ресурсов в инженерных сетях;
- обеспечение безопасного функционирования энергообъектов и обновление материально-технической базы предприятий коммунального комплекса;
- обеспечение сохранности, увеличение срока эксплуатации и приведение в надлежащее техническое состояние жилищного фонда;
- внедрение ресурсосберегающих технологий;
- обеспечение развития уличного освещения города, озеленения на территории города;
- содержание объектов благоустройства;
- исполнение санитарных и экологических требований содержания мест захоронения;
- предупреждение и ликвидация болезней животных, защиты населения от болезней, общих для человека и животных;
- обеспечение работы общедоступных бань;
- ликвидация несанкционированных свалок с территорий города;
- обустройство санкционированных мест размещения ТБО на территории города;



РАСХОДЫ НА ЖИЛИЩНО-КОММУНАЛЬНОЕ ХОЗЯЙСТВО НА 2018 ГОД – 115,4 млн.РУБЛЕЙ (ФУНКЦИОНАЛЬНАЯ СТРУКТУРА) ОСНОВНЫЕ НАПРАВЛЕНИЯ РАСХОДОВ :



Мероприятия в области жилищного хозяйства-5,7 млн.руб.

4,9 %



Мероприятия в области коммунального хозяйства-45,7 млн.руб.

39,6 %



12,9 %



Благоустройство территории-49,2 млн.руб.

42,6 %

Другие вопросы-14,8 млн.руб.

Муниципальная программа города Дивногорска «Управление муниципальными финансами»

подпрограммы	2018 год	2019 год	2020 год	ВСЕГО
«Обеспечение реализации муниципальной программы и прочие мероприятия»	6,8	5,6	5,6	17,2

Цель программы	Обеспечение долгосрочной сбалансированности и устойчивости бюджетной системы города Дивногорска, повышение качества и прозрачности управления муниципальными финансами
-----------------------	---

Реализация муниципальной программы направлена на достижение следующих задач:

1. Обеспечение сбалансированности и повышение финансовой самостоятельности бюджета города Дивногорска;
2. Эффективное управление муниципальным долгом города Дивногорска;
3. Обеспечение контроля за соблюдением законодательства в финансово-бюджетной сфере;
4. Создание условий для эффективного, ответственного и прозрачного управления финансовыми ресурсами в рамках выполнения установленных функций и полномочий, а также повышения эффективности расходов бюджета города Дивногорска.

Муниципальная программа «Управление имуществом и земельными ресурсами муниципального образования город Дивногорск»

подпрограммы	2018 год	2019 год	2020 год	ВСЕГО
«Учет, контроль, распоряжение, пользование и управление муниципальным имуществом и земельными ресурсами на территории муниципального образования город Дивногорск»	0,85	0,8	0,8	2,45
«Инвентаризация земель на территории муниципального образования город Дивногорск»	0,05	0,05	0,05	0,15
ВСЕГО	0,9	0,85	0,85	2,6

Цели программы

Повышение эффективности использования муниципального имущества и земельных участков на основе рыночных механизмов в земельно-имущественных отношениях.

Ожидаемые результаты от реализации муниципальной программы:

«Управление имуществом и земельными ресурсами муниципального образования город Дивногорск»

- Техническая, землеустроительная документация на муниципальное имущество.
- Регистрация права муниципальной собственности на имущество.
- Предоставление в аренду (собственность) муниципального имущества по результатам торгов.
- Приватизация муниципального имущества.
- Оценка муниципального имущества.
- Оценка земельных участков.
- Выполнение кадастровых работ в отношении земельных участков.
- Осуществление геодезических работ.
- Оформление кадастровых паспортов.
- Регистрация права муниципальной собственности.
- Кадастровые работы в отношении земельных участков под многоквартирными жилыми домами.



Муниципальная программа города Дивногорска «Формирование комфортной городской (сельской) среды по муниципальному образованию город Дивногорск»

	2018 год	2019 год	2020 год	ВСЕГО
Расходы на реализацию мероприятий по благоустройству, направленных на формирование современной городской среды	20,3	0	0	20,3

Цели Программы

Создание наиболее благоприятных и комфортных условий жизнедеятельности населения муниципального образования город Дивногорск

**ПРОВЕДЕНИЕ ОТВОРА ПОДРЯДНЫХ ОРГАНИЗАЦИЙ
НА ВЫПОЛНЕНИЕ РАБОТ ПО БЛАГОУСТРОЙСТВУ ДВОРОВЫХ ТЕРРИТОРИЙ
МНОГОКВАРТИРНЫХ ЖИЛЫХ ДОМОВ И ПРОЕЗДОВ К ДВОРОВЫМ ТЕРРИТОРИЯМ**



Показатели оценки состояния сферы благоустройства

По состоянию на 1 января 2017 года на территории муниципального образования город Дивногорск расположено 320 дворовых территорий общей площадью 39,2 тыс. кв. м. На 34 дворовых территориях, общей площадью 4,14 тыс. кв. м проведены мероприятия по благоустройству.

Доля благоустроенных дворовых территорий многоквартирных домов от общего количества дворовых территорий многоквартирных домов составляет 10,6%.

Охват населения благоустроенными дворовыми территориями (доля населения, проживающего в жилом фонде с благоустроенными дворовыми территориями от общей численности города) составляет 52%.

На территории муниципального образования город Дивногорск расположено 16 территорий общего пользования общей площадью 1080,66 тыс. кв. м.

Доля благоустроенных территорий общего пользования от общего количества таких территорий составляет 22%, что составляет 237,74 тыс. кв. м.

Доля территорий общего пользования от общего количества таких территорий, нуждающихся в благоустройстве, составляет 78%, что составляет 842,92 тыс. кв. м.



Непрограммные мероприятия

2018 год

2019 год

2020 год

55,0 млн.руб.

30,8 млн.руб.

30,9 млн.руб.

Основные направления финансирования в 2018 году

Обеспечение деятельности представительного органа, исполнительной власти муниципального образования



35 млн.рублей

Обеспечение деятельности административных комиссий

0,4 млн. рублей



Осуществление первичного воинского учета на территориях, где отсутствуют военные комиссариаты

2,8 млн. рублей

Осуществление уведомлений регистрации коллективных договоров и территориальных соглашений и контроля за их выполнением



0,03млн. рублей

Расходы на осуществление полномочий по составлению (изменению) списков кандидатов в присяжные заседатели федеральных судов общей юрисдикции в Российской Федерации

0,09 млн. рублей

Обеспечение деятельности комиссий по делам несовершеннолетних и защите их прав

0,5 млн. рублей



Резервный фонд

6,9млн. рублей



Расходы на исполнение судебных актов по искам

9,3 млн. рублей

РАЗДЕЛЫ КЛАССИФИКАЦИИ РАСХОДОВ БЮДЖЕТА

0100 Общегосударственные
вопросы

0200 Национальная
оборона

1000 Социальная
политика

0300 Национальная
безопасность и
правоохранительная
деятельность

0400 Национальная
экономика

0500 Жилищно-
коммунальное хозяйство

0600 Охрана
окружающей среды

1300 Обслуживание
государственного и
муниципального долга

0700 Образование

1100 Физическая
культура и спорт

0800 Культура

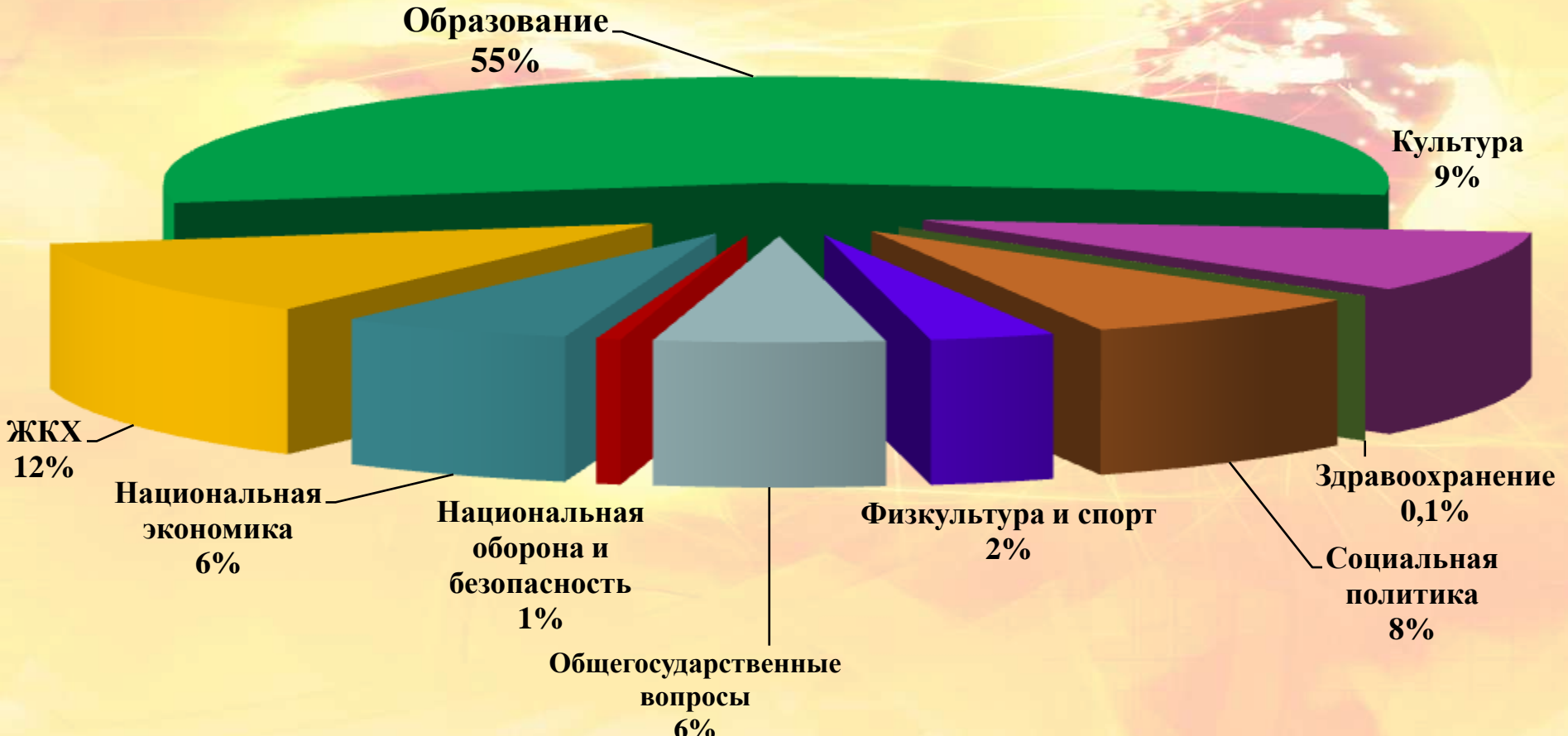
БЮДЖЕТ

The diagram features a central blue oval labeled 'БЮДЖЕТ' in yellow. Surrounding it are ten circular icons, each with a colored arrow pointing towards the center. These icons represent various budget categories: a Russian flag (0100), a shield with a sword (0200), a hand holding a globe (0300), a building (0400), a stack of money with an hourglass (0500), a globe (0600), a book with a plant (0700), a person's face (0800), a person running (1100), and a hand holding a globe (1300). Each icon is connected to a corresponding text box with a matching border color. The background includes a stylized building and a 3D bar chart with a red ribbon.

Расходы бюджета по разделам бюджетной классификации

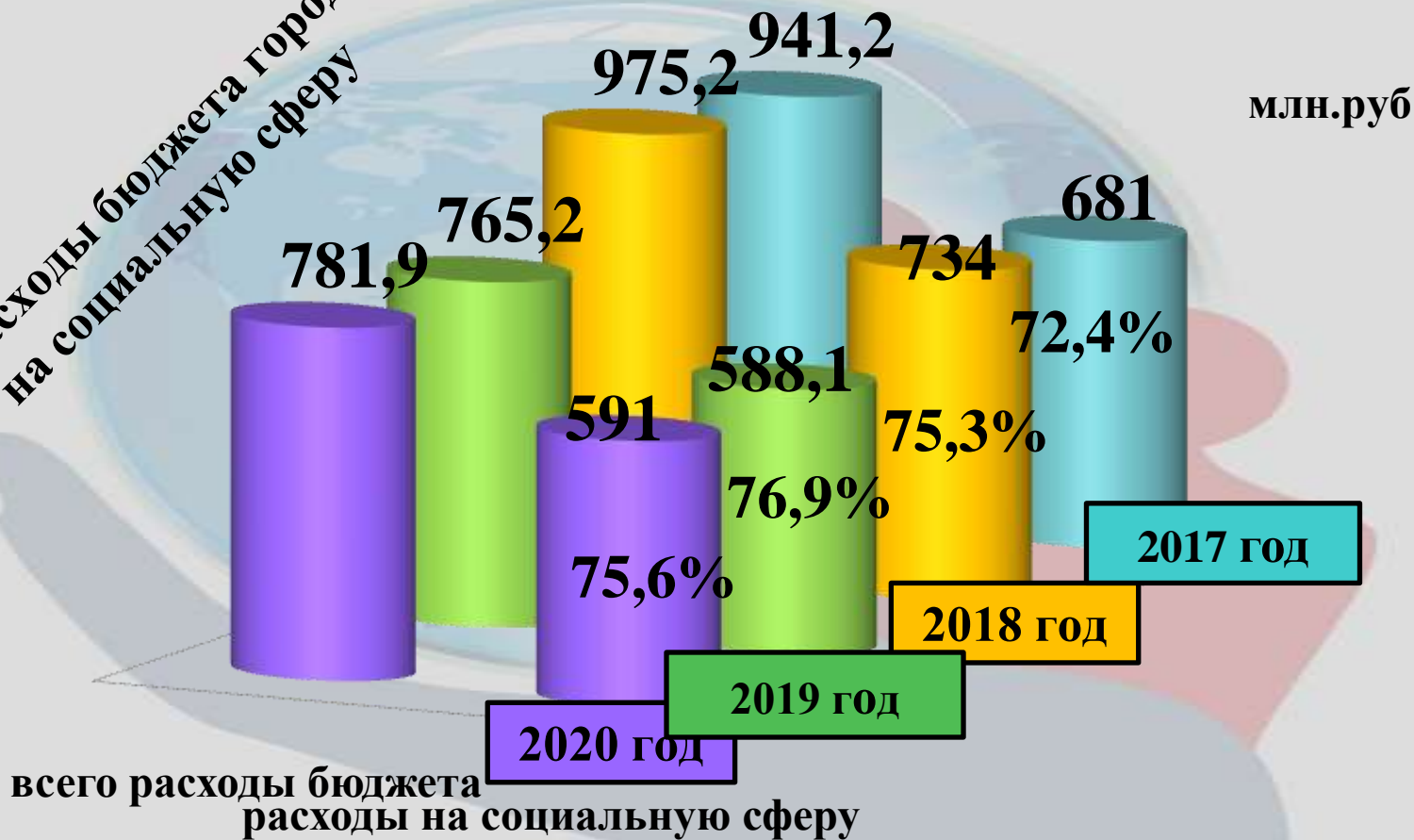
Раздел	Наименование	2017 год факт	2018 год прогноз	2019 год прогноз	2020 год прогноз
0100	Общегосударственные вопросы	38,0	59,3	34,1	34,1
0200	Национальная оборона	2,5	2,8	2,6	2,7
0300	Национальная безопасность	2,2	3,6	1,7	1,7
0400	Национальная экономика	55,7	60,1	40,5	41,2
0500	Жилищно-коммунальное хозяйство	161,8	115,4	77,7	77,7
0700	Образование	520,8	535,3	447,0	447,0
0800	Культура	88,5	91,7	70,3	70,3
0900	Здравоохранение	0,2	0,2	0,6	0,6
1000	Социальная политика	60,9	74,5	55,1	58,0
1100	Физическая культура и спорт	10,6	32,3	15,1	15,1
9999	Условно утвержденные расходы	0	0	20,5	33,5
	ВСЕГО	941,2	975,2	765,2	781,9

Расходы бюджета на 2018 год



С учетом изменений внесенных Решениями ГС от 30.01.2018г №24-201-ГС, от 29.03.2018 №26-206-ГС, от 31.05.2018 №28-219-ГС, от 04.09.2018г. №31-230-ГС, 25.09.2018г. № 32-232-ГС, от 20.11.2018 №33-240-ГС, от 26.12.2018 №35-255-ГС

**Расходы бюджета города
на социальную сферу**



Структура расходов бюджета города Дивногорска по распорядителям средств

Наименование распорядителей	2017 год	2018 год	2019 год	2020 год
Дивногорский городской Совет депутатов	3,2	3,4	2,6	2,6
Администрация города Дивногорска	46,7	62,7	33,4	36,4
МКУ «Городское хозяйство»	148,3	162,3	112,1	112,9
МКУ «Архитектурно-планировочное бюро»	69,4	14,1	8,4	8,4
Управление социальной защиты населения	35,7	45,1	32,6	32,6
Отдел культуры администрации города Дивногорска	108,6	114,5	88,2	88,2
Отдел физической культуры, спорта и молодёжной политики администрации г. Дивногорска	34,4	43,6	23,6	23,6
Отдел образования администрации города Дивногорска	473,2	498,1	422,3	422,3
МСУ «Межведомственная централизованная бухгалтерия»	15,3	16,0	12,8	12,8
Финансовое управление администрации города Дивногорска	6,4	8,5	5,6	5,6
Резервные фонды ,специальные расходы	0	6,9	3,0	3,0
Условно утвержденные расходы	0	0	20,5	33,5
Всего расходов:	941,2	975,2	765,2	781,9

Инвестиции

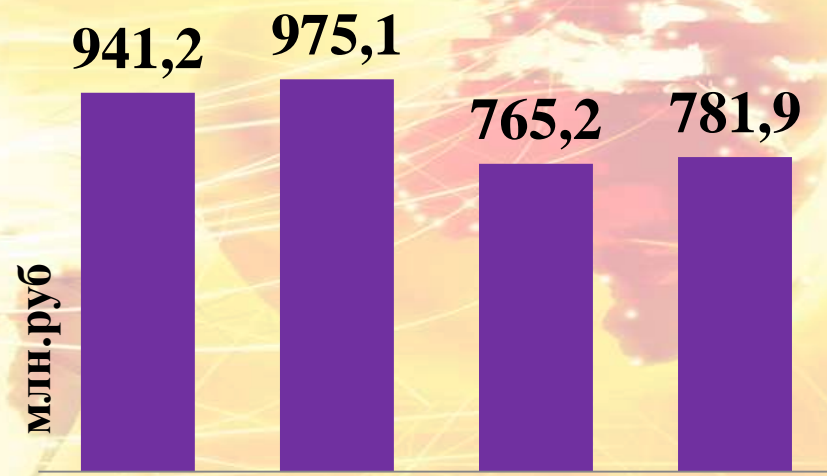
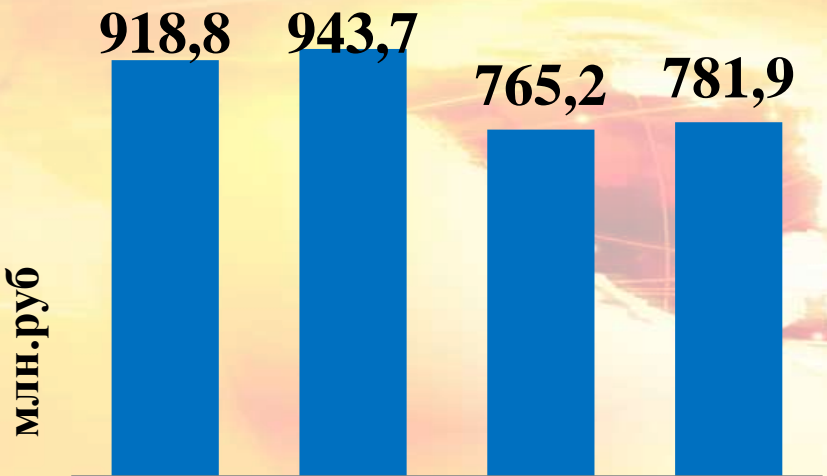
2017 год факт	2018 год прогноз	2019 год прогноз	2020 год прогноз
69,9 млн.руб.	16,7 млн.руб.	5,7 млн.руб.	8,6 млн.руб.

Ассигнования на 2018 год

- **1,96 млн .руб.-** Расходы на выполнение работ по проектированию многоэтажных, многоквартирных жилых домов, с инженерным обеспечением, в городе Дивногорск
- **10,2 млн.руб.-** Расходы на обеспечение жилыми помещениями детей-сирот и детей, оставшихся без попечения родителей, лиц из числа детей-сирот и детей, оставшихся без попечения родителей, за счет средств краевого бюджета
- **2,17 млн.руб.-** Расходы на приобретение в собственность муниципального образования город Дивногорск жилых помещений
- **2,34 млн.руб.-** Расходы по проектированию реконструкции цеха обезвоживания сточных вод в рамках подпрограммы «Чистая вода»

Основные параметры бюджета г.Дивногорска в 2017-2020 г.г.

С учетом изменений внесенных Решениями ГС от 30.01.2018г №24-201-ГС, от 29.03.2018г №26-206-ГС, от 31.05.2018 №28-219-ГС, от 20.11.2018 №33-240-ГС, от 26.12.2018 №35-255-ГС



2017год 2018год 2019год 2020год
факт

2017год 2018год 2019год 2020год
факт

■ ДОХОДЫ

■ РАСХОДЫ

	2017 год факт	2018год прогноз	2019год прогноз	2020год прогноз
+профицит,-дефицит	-22,4	-31,4	0	0

Муниципальный долг – обязательства по возврату взятых в долг денежных средств

Цели заимствования:

- Финансирование дефицита бюджета;
- Погашение долговых обязательств.

Способы заимствования:

- Привлечение кредитов коммерческих банков;
- Кредиты бюджета субъекта.

Предельные объёмы муниципального долга и расходов на его обслуживание регулируются Бюджетным кодексом РФ.

Муниципальный долг **не должен превышать 50 %** собственных доходов бюджета.

Расходы на обслуживание муниципального долга **не должны превышать 15 %** расходов бюджета без учета расходов осуществляемых за счет субвенций.

Долговая нагрузка – отношение муниципального долга к объёму налоговых и неналоговых поступлений без дополнительных нормативов.
Расходы на обслуживание муниципального долга - отношение средств на выплату процентов по кредитам к общей сумме расходов без субвенций

Год	1 квартал	2 квартал	3 квартал	4 квартал
2013 год факт	0	0	0	0
2014 год факт	0	0	0	0
2015 год факт	0	0	0	0
2016 год факт	0	0	0	0
2017 год факт	0	0	0	5,9
2018 год факт	5,9	20,9	35,9	24,8
2018 год прогноз	0	0	0	0
2018 год прогноз	0	0	0	0



Муниципальный внутренний долг города Дивногорска

Установить верхний предел муниципального внутреннего долга города Дивногорска по долговым обязательствам города Дивногорска:

на 1 января 2019 года в сумме 50 000 тыс. рублей, в том числе по муниципальным гарантиям 0 тыс. рублей;

на 1 января 2020 года в сумме 50 000 тыс. рублей, в том числе по муниципальным гарантиям 0 тыс. рублей;

на 1 января 2021 года в сумме 50 000 тыс. рублей, в том числе по муниципальным гарантиям 0 тыс. рублей.

Установить предельный объем муниципального долга города Дивногорска в сумме:

100 000 тыс. рублей на 2018 год;

100 000 тыс. рублей на 2019 год;

100 000 тыс. рублей на 2020 год.

**Программа
муниципальных внутренних заимствований
города Дивногорска на 2018 год и плановый период 2019-2020 годов
(тыс. рублей)**

№ п/п	Внутренние заимствования (привлечение/ погашение)	Сумма на 2018 год	Сумма на 2019 год	Сумма на 2020 год
	1	2	3	4
1	Муниципальные ценные бумаги	0	0	0
1.1	размещение	0	0	0
1.2	погашение	0	0	0
2	Кредиты кредитных организаций	0	0	0
2.1	получение	0	0	0
2.2	погашение	0	0	0
3	Бюджетные кредиты от других бюджетов бюджетной системы Российской Федерации	43	0	0
3.1	получение	48,9	0	0
3.2	погашение	5,9	0	0
4	Общий объем заимствований, направляемых на покрытие дефицита бюджета	43	0	0
4.1	получение	48,9	0	0
4.2	погашение	5,9	0	0

Программа муниципальных внутренних заимствований

Программа муниципальных внутренних заимствований муниципальных заимствований на очередной финансовый год (очередной финансовый год и плановый период) представляет собой перечень всех внутренних заимствований муниципального образования с указанием объема привлечения и объема средств, направляемых на погашение основной суммы долга по каждому виду заимствований.

Программа муниципальных внутренних заимствований муниципальных заимствований на очередной финансовый год (очередной финансовый год и плановый период) является приложением №16 к решению о бюджете на очередной финансовый год (очередной финансовый год и плановый период).

**Программа муниципальных гарантий города Дивногорска
в валюте Российской Федерации на 2018 год и плановый период
2019 – 2020 годов**

1. Перечень подлежащих предоставлению муниципальных гарантий города Дивногорска в 2018 – 2020 годах

Направление (цель) гарантирования	Объем муниципальных гарантий, тыс. рублей			
	Общая сумма	2018 год	2019 год	2020 год
Общий объем гарантий	0	0	0	0

2. Общий объем бюджетных ассигнований, предусмотренных на исполнение муниципальных гарантий города Дивногорска по возможным гарантийным случаям, в 2018 - 2020 годах

Исполнение муниципальных гарантий	Общий объем бюджетных ассигнований на исполнение муниципальных гарантий по возможным гарантийным случаям, тыс. рублей		
	2018 год	2019 год	2020 год
Объем бюджетных ассигнований, предусмотренных на исполнение муниципальных гарантий города Дивногорска по возможным гарантийным случаям	0	0	0

Бюджетное законодательство содержит следующее определение **муниципальной гарантии**: вид долгового обязательства, в силу которого муниципальное образование (гарант) обязан при наступлении предусмотренного в гарантии события (гарантийного случая) уплатить лицу, в пользу которого предоставлена гарантия (бенефициару), по его письменному требованию определенную в обязательстве денежную сумму за счет средств соответствующего бюджета в соответствии с условиями даваемого гарантом обязательства отвечать за исполнение третьим лицом (принципалом) его обязательств перед бенефициаром (ст.6 БК РФ).

Показатели прогноза социально-экономического развития города(прогноз СЭР)

89	Наименование показателя	Единица измер.	2017г оценка	2018г прогноз	2019г прогноз
I. Экономическое развитие					
	Число субъектов малого и среднего предпринимательства в расчете на 10 тыс. человек населения	Ед.	388,982	389,114	389,491
	Доля среднесписочной численности работников (без внешних совместителей) малых и средних предприятий в среднесписочной численности работников (без внешних совместителей) всех предприятий и организаций	%	21,10	21,50	21,70
	Объем инвестиций в основной капитал (за исключением бюджетных средств) в расчете на 1 жителя	Руб.	30 440,00	30 661,50	30 949,80
	Доля площади земельных участков, являющихся объектами налогообложения земельным налогом, в общей площади территории городского округа (муниципального района)	%	12,00	12,80	12,80
	Доля населения, проживающего в населенных пунктах, не имеющих регулярного автобусного и (или) железнодорожного сообщения с административным центром городского округа (муниципального района), в общей численности населения городского округа (муниципального района)	%	0,08	0,08	0,08
	Среднемесячная номинальная начисленная заработная плата работников:				
	крупных и средних предприятий и некоммерческих организаций	Руб.	34 132,80	36 409,46	38 837,97
	муниципальных дошкольных образовательных учреждений	Руб.	17 165,00	17 165,00	17 165,00
	муниципальных общеобразовательных учреждений	Руб.	26 790,00	26 790,00	26 790,00
	учителей муниципальных общеобразовательных учреждений	Руб.	30 643,30	30 643,30	30 643,30
	муниципальных учреждений культуры и искусства	Руб.	16 802,10	16 802,10	16 802,10
	муниципальных учреждений физической культуры и спорта	Руб.	16 124,45	16 124,45	16 124,45

90	Наименование показателя	Ед. изм.	2017г оценка	2018г прогноз	2019г прогноз
Дошкольное образование					
Доля детей в возрасте 1-6 лет, получающих дошкольную образовательную услугу и (или) услугу по их содержанию в муниципальных образовательных учреждениях в общей численности детей в возрасте 1-6		%	70,90	74,00	74,00
Доля детей в возрасте 1-6 лет, состоящих на учете для определения в муниципальные дошкольные образовательные учреждения, в общей численности детей в возрасте 1-6 лет		%	3,70	3,70	3,70
Доля муниципальных дошкольных образовательных учреждений, здания которых находятся в аварийном состоянии или требуют капитального ремонта, в общем числе муниципальных дошкольных образовательных учреждений		%	33,33	16,00	16,00
Общее и дополнительное образование					
Доля выпускников муниципальных общеобразовательных учреждений, не получивших аттестат о среднем (полном) образовании, в общей численности выпускников муниципальных общеобразовательных учреждений		%	0,00	0,00	0,00
Доля муниципальных общеобразовательных учреждений, соответствующих современным требованиям обучения, в общем количестве муниципальных общеобразовательных учреждений		%	92,85	94,64	95,53
Доля муниципальных общеобразовательных учреждений, здания которых находятся в аварийном состоянии или требуют капитального ремонта, в общем количестве муниципальных общеобразовательных учреждений		%	0,00	0,00	0,00
Доля детей первой и второй групп здоровья в общей численности обучающихся в муниципальных общеобразовательных учреждениях		%	84,51	84,98	85,11
Доля обучающихся в муниципальных общеобразовательных учреждениях, занимающихся во вторую (третью) смену, в общей численности обучающихся в муниципальных общеобразовательных учреждениях		%	1,86	1,87	1,90
Расходы бюджета муниципального образования на общее образование в расчете на 1 обучающегося в муниципальных общеобразовательных учреждениях		тыс. руб.	23,660	23,660	23,660

91	Наименование показателя	Ед. изм.	2017г оценка	2018г прогноз	2019г прогноз
----	-------------------------	----------	--------------	---------------	---------------

Культура

Уровень фактической обеспеченности учреждениями культуры от нормативной потребности:					
клубами и учреждениями клубного типа	%	100,00	100,00	100,00	
библиотеками	%	100,00	100,00	100,00	
парками культуры и отдыха	%	0,00	0,00	0,00	
Доля муниципальных учреждений культуры, здания которых находятся в аварийном состоянии или требуют капитального ремонта, в общем количестве муниципальных учреждений культуры	%	37,50	37,50	37,50	

Физическая культура и спорт

Доля населения, систематически занимающегося физической культурой и спортом	%	36,74	38,74	40,74	
Доля обучающихся, систематически занимающихся физической культурой и спортом, в общей численности обучающихся	%	70,30	71,80	73,30	

Жилищное строительство и обеспечение граждан жильем

Общая площадь жилых помещений, приходящаяся в среднем на одного жителя, - всего	кв. м.	27,000	27,500	27,700	
в том числе введенная в действие за один год	кв. м.	0,490	0,510	0,510	
Площадь земельных участков, предоставленных для строительства в расчете на 10 тыс. человек населения, - всего	гект.	7,630	7,760	7,880	
в том числе земельных участков, предоставленных для жилищного строительства, индивидуального строительства и комплексного освоения в целях жилищного строительства	гект.	3,140	3,150	3,160	
Площадь земельных участков, предоставленных для строительства, в отношении которых с даты принятия решения о предоставлении земельного участка или подписания протокола о результатах торгов (конкурсов, аукционов) не было получено разрешение на ввод в эксплуатацию:	-				
объектов жилищного строительства - в течение 3 лет	кв.м.	80 263,000	72 263,000	8 000,000	
иных объектов капитального строительства - в течение 5 лет	кв.м.	0 000	0 000	0 000	

92	Наименование показателя	Ед. изм.	2017г оценка	2018г прогноз	2019г прогноз
Жилищно-коммунальное хозяйство					
Доля многоквартирных домов, в которых собственники помещений выбрали и реализуют один из способов управления многоквартирными домами, в общем числе многоквартирных домов, в которых собственники помещений должны выбрать способ управления данными домами	%	96,00	96,00	96,00	
Доля организаций коммунального комплекса, осуществляющих производство товаров, оказание услуг по водо-, тепло-, газо-, электроснабжению, водоотведению, очистке сточных вод, утилизации (захоронению) твердых бытовых отходов и использующих объекты коммунальной инфраструктуры на праве частной собственности, по договору аренды или концессии, участие субъекта Российской Федерации и (или) городского округа (муниципального района) в уставном капитале которых составляет не более 25 процентов, в общем числе организаций коммунального комплекса, осуществляющих свою деятельность на территории городского округа (муниципального района)	%	33,30	33,30	33,30	
Доля многоквартирных домов, расположенных на земельных участках, в отношении которых осуществлен государственный кадастровый учет	%	100,00	100,00	100,00	
Доля населения, получившего жилые помещения и улучшившего жилищные условия в отчетном году, в общей численности населения, состоящего на учете в качестве нуждающегося в жилых помещениях	%	2,41	2,29	2,29	
Организация муниципального управления					
Доля налоговых и неналоговых доходов местного бюджета (за исключением поступлений налоговых доходов по дополнительным нормативам отчислений) в общем объеме собственных доходов бюджета муниципального образования (без учета субвенций)	%	72,82	96,72	96,83	
Доля просроченной кредиторской задолженности по оплате труда (включая начисления на оплату труда) муниципальных учреждений в общем объеме расходов муниципального образования на оплату труда (включая начисления на оплату труда)	%	0,00	0,00	0,00	
Расходы бюджета муниципального образования на содержание работников органов местного самоуправления в расчете на одного жителя муниципального образования	Руб.	1 243,1	1 234,4	1 224,7	
Наличие в городском округе (муниципальном районе) утвержденного генерального плана городского округа (схемы территориального планирования муниципального района)	да/нет	1,00	1,00	1,00	

93	Наименование показателя	Ед. изм.	2017г оценка	2018г прогноз	2019г прогноз
	<i>Численность постоянного населения (среднегодовая)</i>	<i>чел.</i>	33 292	33 508	33 769
	Объем доходов местного бюджета в расчете на 1 жителя	тыс. рублей	27,60	28,16	22,64
	Объем расходов местного бюджета в расчете на 1 жителя	тыс. рублей	28,27	29,10	22,64
	Объем расходов местного бюджета на жилищно-коммунальное хозяйство в расчете на 1 жителя	тыс. рублей	5,19	3,44	2,30
	Объем расходов местного бюджета на образование в расчете на 1 жителя	тыс. рублей	15,73	15,97	13,24
	Объем расходов местного бюджета на культуру и кинематографию в расчете на 1 жителя	тыс. рублей	2,69	2,74	2,08
	Объем расходов местного на социальную политику в расчете на 1 жителя	тыс. рублей	1,85	2,22	1,63
	Объем расходов местного бюджета на физическую культуру и спорт в расчете на 1 жителя	тыс. рублей	0,32	0,96	0,45
	Объем расходов местного бюджета на содержание органов местного самоуправления в расчете на в расчете на 1 жителя	тыс. рублей	1,16	1,77	1,01

Сопоставимая информация по некоторым муниципальным образованиям Красноярского края

Наименование показателя	г. Боготол	г. Дивногорск	г. Шарыпово	г. Сосновоборск	г. Назарово	г. Минусинск
Численность населения на 01.01.2017г., человек	20 245	33 292	37 258	39 375	50 397	68 309
Доходы бюджета на 2018 год, млн.руб.*	569,6	783,9	962,2	831,4	1000,8	1742,4
Расходы бюджета на 2018 год, млн.руб.*	569,6	783,9	967,2	846,4	1000,8	1742,4
Дефицит(-) Профицит(+)*	0	0	-5	-15	0	0
Расходы на одного жителя, тыс.руб.	2,81	2,35	2,59	2,15	1,99	2,55

Контактная информация

«Бюджет для граждан» подготовлен финансовым управлением администрации города Дивногорска

663090 г.Дивногорск, Красноярского края, ул. Комсомольская, д. 2, кабинет 409;
факс: (8 39144) 33496; адрес электронной почты: root@rf46.krasnoyarsk.su

График работы финансового управления :
с понедельника по четверг – с 8-30 до 17-30; пятница - с 8-30 до 16-30;
суббота, воскресенье - выходные дни.
Обеденный перерыв - с 13-00 до 13-48.

Бюджет города Дивногорск на 2018 год и на плановый период 2019 и 2020 годов размещен на официальном сайте администрации города Дивногорска <http://www.divnogorsk-adm.ru>